

# La salud como derecho no como privilegio: Consolidación de la Atención Primaria en Salud en Colombia

Dr. Jaime Hernán Urrego Rodríguez  
Viceministro de Salud Pública y Prestación de Servicios

Ministerio de Salud y Protección Social



# Camino de las transformaciones para la garantía del derecho a la salud en Colombia

Hacia un sistema de salud: Universal, territorializado, integral e integrado, participativo y sostenible

## Funciones y subfunciones de los sistemas de salud

**Gobernanza, gobernabilidad y territorialización**

- Gestión integral territorial en salud pública
- Plan Nacional de Salud Rural – PNSR

**Trabajo digno y decente en el sector salud**

- Política Nacional de Talento Humano en Salud.
- Recuperación del rol del promotor de salud.

**Financiamiento**

- Incremento del PGN para salud y la UPC
- Cierre de la brecha entre la UPC de los regímenes subsidiado y contributivo.
  - Giro directo.
- Fortalecimiento de la red pública

**Redes integrales e integradas de salud**

Conformación y organización de RIISS con enfoque territorial  
Fortalecimiento de las capacidades resolutivas del nivel primario.

## Objetivos

**Garantizar el derecho fundamental a la salud**

**Superar las inequidades en salud**

**Contribuir a la paz en nuestro país**

# Gobernanza, gobernabilidad y territorialización



# Nuevo marco para la superación de inequidades socio-sanitarias



➤ Planeación Territorial en Salud Pública.

➤ Gestión Territorial Integral en Salud Pública.

➤ Salud rural

➤ Territorios indígenas como actores de la GTISP



# Nuevo marco estratégico para la superación de inequidades socio-sanitarias

## Plan Decenal de Salud Pública



REPÚBLICA DE COLOMBIA



MINISTERIO DE SALUD Y PROTECCIÓN SOCIAL

RESOLUCIÓN NÚMERO 00002367 DE 2023

( 29 DIC 2023 )

Por la cual se modifican los artículos 1, 2 y 3 de la Resolución 1035 de 2022 y los capítulos 3, 4, 5, 6, 8, 9, 10 y 11 del anexo técnico "Plan Decenal de Salud Pública 2022-2031".

## Planeación Integral en Salud



REPÚBLICA DE COLOMBIA



MINISTERIO DE SALUD Y PROTECCIÓN SOCIAL

RESOLUCIÓN NÚMERO 00000100 DE 2024

( 17 ENE 2024 )

Por la cual se dictan disposiciones sobre la Planeación Integral para la Salud y se deroga la Resolución 1536 de 2015

# Nuevo marco estratégico para la superación de inequidades socio-sanitarias

## Gestión integral territorial en salud pública



MINISTERIO DE SALUD Y PROTECCIÓN SOCIAL

RESOLUCIÓN NÚMERO 00001597 DE 2025

( 30 JUL 2025 )

Por la cual se establecen disposiciones para la gestión territorial integral de la salud pública incluida la Gestión en Salud Pública y el Plan de Salud Pública de intervenciones Colectivas -PIC, en el marco del Plan Decenal de Salud Pública y la estrategia de Atención Primaria en Salud — APS

- Recursos del SGP salud pública (1.9 billones/2025) para APS
- Equipos básicos de salud como herramienta fundamental del PIC
- Concurrencia equitativa municipios categoría 5 y 6
- Continuidad y territorialización del PIC
- Plan de intervenciones colectivas **unificado** Departamento y Municipio.

# Reconocimiento de territorios indígenas como actores en la gestión territorial integral de la salud



2 millones de indígenas  
115 pueblos

## Administración, operatividad e implementación del SISPI

DECRETO 480 DE 2025

(Abril 30)

*Por el cual se establece e implementa el Sistema Indígena de Salud Propia e Intercultural - SISPI como la Política de Estado en salud para los pueblos indígenas de Colombia y se dictan otras disposiciones*

EL PRESIDENTE DE LA REPÚBLICA DE COLOMBIA

En uso de las facultades que le confiere el artículo 56 transitorio de la Constitución Política y

DECRETO 968 DE 2024

(Agosto 02)

*Por el cual se dictan normas para la administración y operatividad del Sistema Indígena de Salud Propia e Intercultural (Sispi) para el Territorio Indígena que conforma el Consejo Regional Indígena del Cauca (CRIC)*

El Presidente de la República de Colombia,

en uso de las facultades que le confiere el artículo 56 transitorio de la Constitución Política, el artículo 25 de Ley 21 de 1991 y en desarrollo del Decreto número 1811 de 2017,



# Apuesta por la transformación estructural del campo y el cierre de brechas entre lo urbano y lo rural



Inversión: 1,8 billones  
397 municipios PDET, PNIS,  
ZOMAC



- Prestación de servicios de salud **resolutivos** en las zonas rurales y rurales dispersas del país.
- Destinación del **50% de los recursos de infraestructura** para zonas rurales.
- Garantía de **personal de salud** para la atención en zonas rurales y rurales dispersas

# Trabajo digno y decente en el sector salud



# Asegurando condiciones laborales dignas y decentes para el personal de salud en Colombia

## Política Nacional de Talento Humano en Salud



MINISTERIO DE SALUD Y PROTECCIÓN SOCIAL

RESOLUCIÓN NÚMERO 00001444 DE 2025

( 11 JUL 2025 )

Por la cual se adopta la Política Pública del Talento Humano en Salud

EL MINISTRO DE SALUD Y PROTECCIÓN SOCIAL

En ejercicio de sus facultades constitucionales y legales, en especial las señaladas en el artículo 97 de la Ley 1438 de 2011, el numeral 11 del artículo 2 del Decreto – Ley 4107 de 2011, y

### CONSIDERANDO

Que la comunidad internacional, liderada por organizaciones como la Organización Mundial de la Salud, Organización Panamericana de la Salud y las Naciones Unidas, ha establecido una serie de directrices y estrategias cruciales para el fortalecimiento de los recursos humanos en salud a nivel global. Estas iniciativas, desde la Declaración Política de Recife en 2013 hasta la Política Andina de Salud Intercultural en 2019, enfatizan la importancia de

- Ampliación y fortalecimiento del **Servicio Social Obligatorio**.
- Recuperación del rol del **promotor de salud**.
- Remuneración y afiliación al Sistema de salud de **internos de medicina**.
- Comité técnico para la **formalización laboral** y la defensa de **condiciones de empleo y trabajo dignos y decentes**.
- Programa especial de **Salud Mental** para el sector salud.



# Asegurando condiciones laborales dignas y decentes para el personal de salud en Colombia

**11.172**  
**Promotores de salud**


Asignados y en formación en  
todos los departamentos del  
país

## Recuperación del rol de promotor de salud



# Asegurando condiciones laborales dignas y decentes para el personal de salud en Colombia

## Remuneración mensual y afiliación internos de medicina



7.800 internos de medicina

Giro primer trimestre 2026

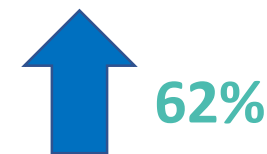
\$49.227 millones

# Asegurando condiciones laborales dignas y decentes para el personal de salud en Colombia

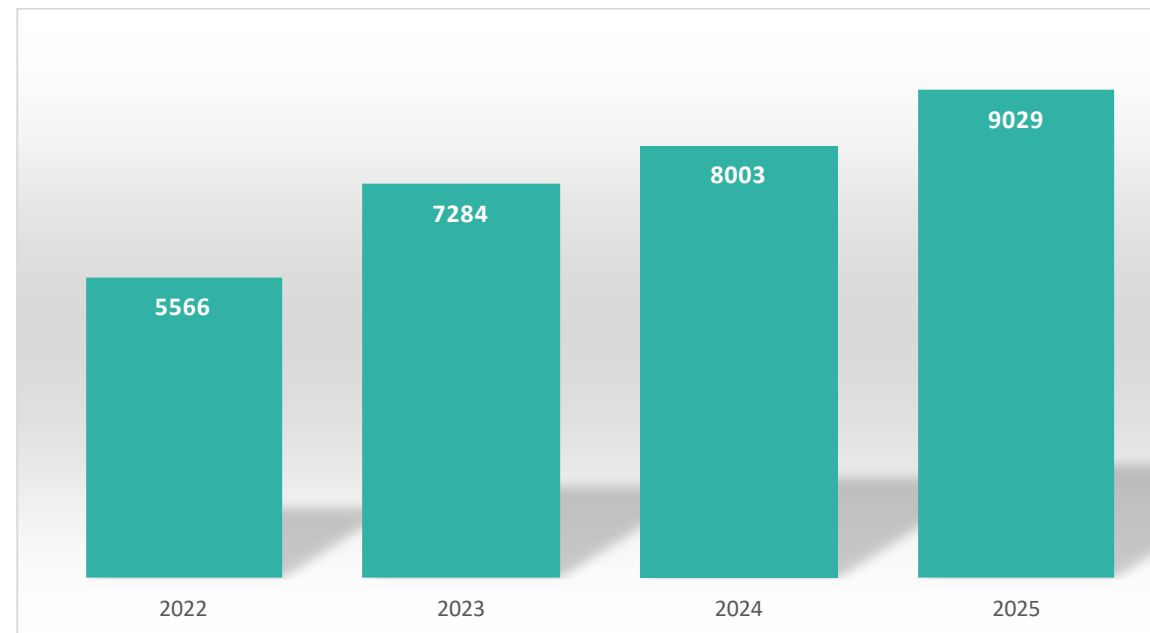


## Formalización laboral

**3.463** cargos formalizados  
**122** E.S.E



Comparativo planta de personal E.S.E.  
2022 – 2025



Fuente: SIHO. 2025



# Programa especial de Salud Mental para el sector salud

Prevención de violencias y cuidado integral en salud mental del Talento Humano en Salud.

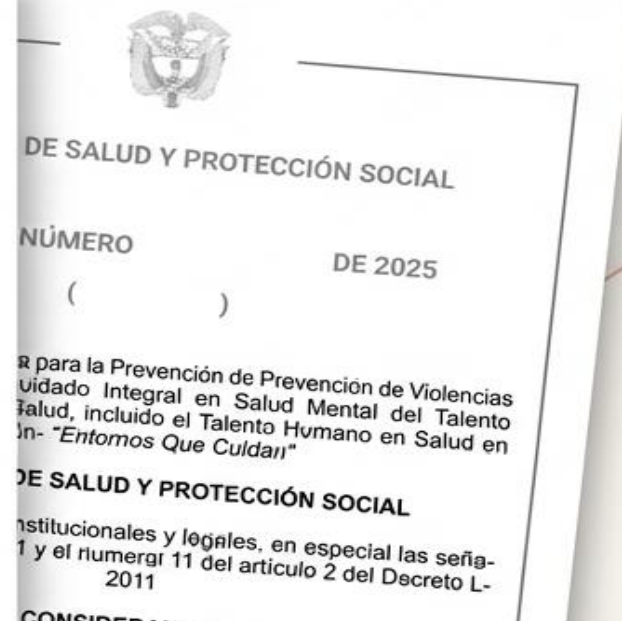


Documento técnico

**Programa para la prevención de violencias y cuidado integral en salud mental del Talento Humano en Salud.**

*Entornos que cuidan*

Dirección de Desarrollo del  
Talento Humano en Salud  
Ministerio de Salud y Protección Social





# Redes Integrales e Integradas de Servicios de Salud



# Capacidades estructurales, territoriales e institucionales para la Atención Primaria en Salud

## Plan Maestro de Inversiones en Infraestructura y Dotación en Salud



REPUBLICA DE COLOMBIA

PRESIDENCIA DE LA REP.  
SECRETARÍA JURÍDICA

REVISÓ *[Firma]*  
APROBÓ *[Firma]*

MINISTERIO DE SALUD Y PROTECCIÓN SOCIAL

DECRETO NÚMERO 1437 DE 2025  
( 26 DIC 2025 )

Por el cual se adopta el Plan Maestro de Inversiones en Infraestructura y Dotación en Salud Nacional (PMIDSN), y se dictan otras disposiciones

EL PRESIDENTE DE LA REPÚBLICA DE COLOMBIA

En ejercicio de sus facultades constitucionales y legales, en especial, las conferidas en el numeral 3 del artículo 173 de la Ley 100 de 1993, el artículo 65

## Programa territorial de reorganización, rediseño y modernización de las redes de E.S.E.



CIRCULAR EXTERNA No. 000041 DE 2025

PARA: ENTIDADES TERRITORIALES DEPARTAMENTALES Y DISTRITALES O LA ENTIDAD QUE EJERZA SUS COMPETENCIAS: ENTIDADES TERRITORIALES MUNICIPALES Y EMPRESAS SOCIALES DEL ESTADO – ESE

DE: MINISTRO DE SALUD Y PROTECCIÓN SOCIAL

ASUNTO: ACTUALIZACIÓN DEL LINEAMIENTO PARA LA FORMULACIÓN, ACTUALIZACIÓN Y EJECUCIÓN DE LOS PROGRAMAS TERRITORIALES DE REORGANIZACIÓN, REDISEÑO Y MODERNIZACIÓN DE LAS REDES DE LAS EMPRESAS SOCIALES DEL ESTADO – PTRMR

FECHA: 23 DIC 2025



# Capacidades estructurales, territoriales e institucionales para la Atención Primaria en Salud

Prestador comunitario como parte de las redes integrales e integradas



# Capacidades estructurales, territoriales e institucionales para la Atención Primaria en Salud

## Proyecto de Resolución Conformación y Organización de las RIIS



República de Colombia



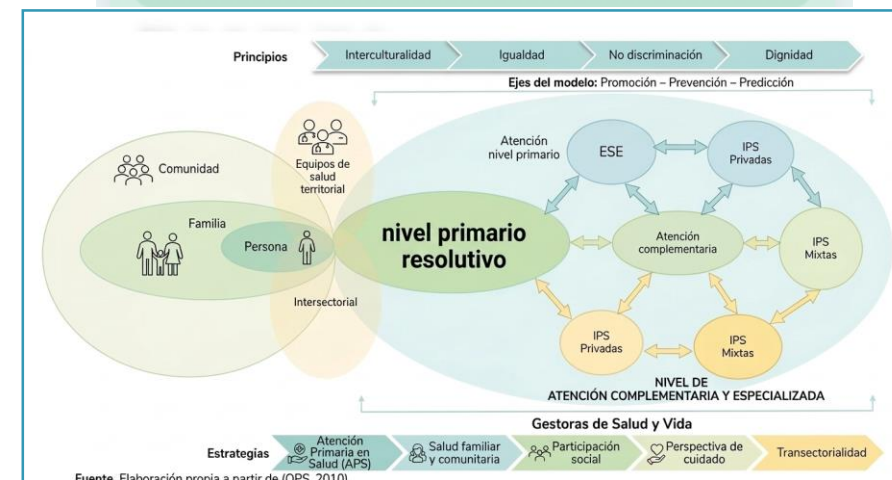

MINISTERIO DE SALUD Y PROTECCIÓN SOCIAL

RESOLUCION NÚMERO DE 2026

Por la cual se establecen los lineamientos para la conformación, organización, habilitación, operación, seguimiento y evaluación de las Redes Integrales e Integradas de Salud (RIIS) y se dictan otras disposiciones.

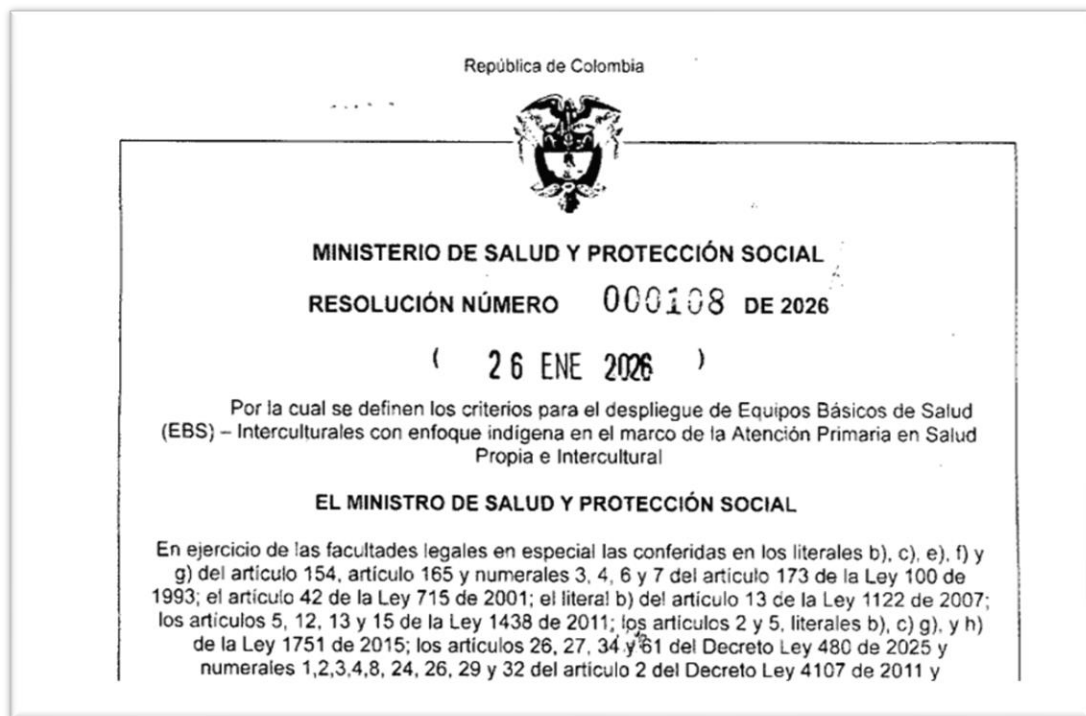
EL MINISTRO DE SALUD Y PROTECCIÓN SOCIAL

En ejercicio de sus facultades legales y reglamentarias, en especial las conferidas en los numerales 14 y 30 del artículo 2 del Decreto – Ley 4107 de 2011, numeral 42.14 del artículo 42 de la Ley 715 de 2001, los artículos 61 a 64 de la Ley 1438 de 2011, artículo 7 de la Ley




# Otras apuestas por la garantía en el acceso equitativo y el cuidado integral de la salud

## EBS interculturales



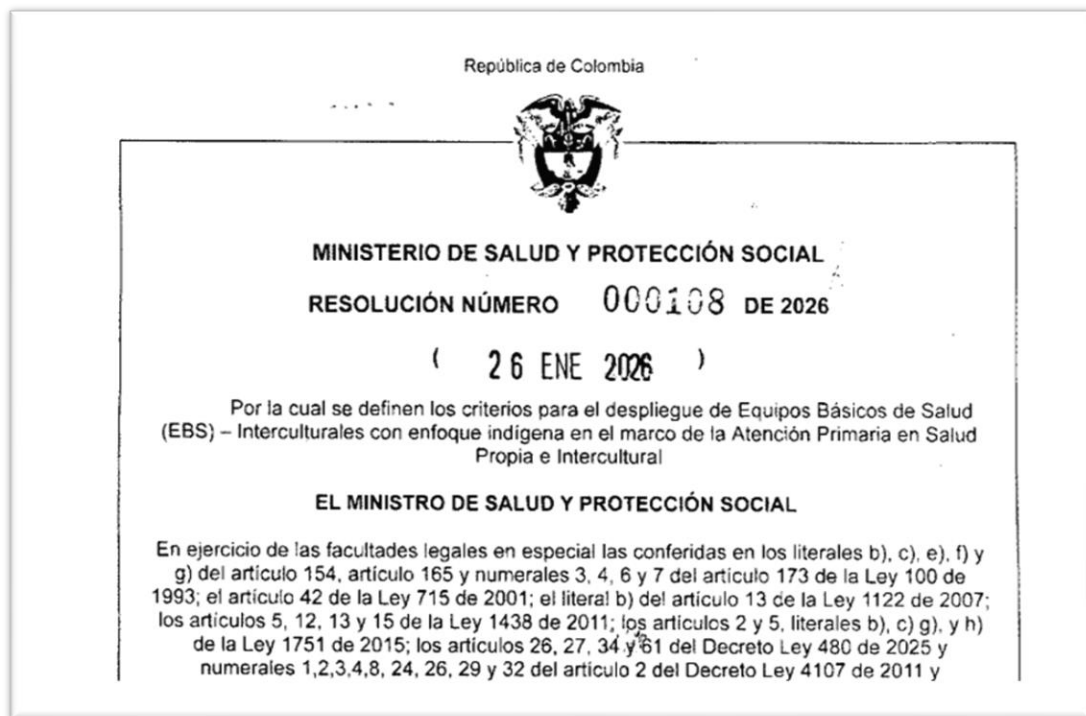
## Plan Nacional de Eliminación de Enfermedades Transmisibles






# Otras apuestas por la garantía en el acceso equitativo y el cuidado integral de la salud

## EBS interculturales



## Plan Nacional de Eliminación de Enfermedades Transmisibles



# Otras apuestas por el acceso equitativo y el cuidado integral de la salud

## Adopción de lineamientos para el tamizaje neonatal

República de Colombia



MINISTERIO DE SALUD Y PROTECCIÓN SOCIAL

RESOLUCIÓN NÚMERO 000117 DE 2026

( 27 ENE 2026 )

Por medio de la cual se actualiza el Anexo Técnico 1 de la Resolución 207 de 2024 "Por la cual se adoptan los lineamientos técnicos y operativos para el Programa de Tamizaje Neonatal"

EL MINISTRO DE SALUD Y PROTECCIÓN SOCIAL

En ejercicio de sus facultades legales, en especial de las conferidas en el numeral 2 del artículo 2 del Decreto Ley 4107 de 2011, numeral 3 del artículo 173 de la Ley 100 de 1993, artículo 12 de la Ley 1438 de 2011, artículo 16 de la Ley 1804 de 2016, y en desarrollo de lo previsto en los artículos 4 y 5 de la Ley 1980 de 2019.

## Abordaje de la DNT desde un enfoque preventivo

REPÚBLICA DE COLOMBIA



MINISTERIO DE SALUD Y PROTECCIÓN SOCIAL

RESOLUCIÓN NÚMERO 000115 DE 2026

( 27 ENE 2026 )

Por la cual se modifica parcialmente la Resolución 2350 de 2020 y su anexo técnico "lineamiento técnico para el manejo integral de la desnutrición aguda, moderada y severa en niños de cero (0) a 59 meses de edad", y se dictan otras disposiciones

EL MINISTRO DE SALUD Y PROTECCIÓN SOCIAL

En ejercicio de sus atribuciones legales, en especial de las conferidas en el numeral 2 del artículo 173 de la Ley 100 de 1993, el numeral 30 del artículo 2 del Decreto Ley 4107 de 2011 y en desarrollo del numeral 14 del artículo 41 de la Ley 1098 de 2006 y del artículo 7 de la Ley 1751 de 2015 Estatutaria de Salud y

# Otras apuestas por el acceso equitativo y el cuidado integral de la salud

## Adopción de lineamientos para el tamizaje neonatal

República de Colombia



MINISTERIO DE SALUD Y PROTECCIÓN SOCIAL

RESOLUCIÓN NÚMERO 000117 DE 2026

( 27 ENE 2026 )

Por medio de la cual se actualiza el Anexo Técnico 1 de la Resolución 207 de 2024 "Por la cual se adoptan los lineamientos técnicos y operativos para el Programa de Tamizaje Neonatal"

EL MINISTRO DE SALUD Y PROTECCIÓN SOCIAL

En ejercicio de sus facultades legales, en especial de las conferidas en el numeral 2 del artículo 2 del Decreto Ley 4107 de 2011, numeral 3 del artículo 173 de la Ley 100 de 1993, artículo 12 de la Ley 1438 de 2011, artículo 16 de la Ley 1804 de 2016, y en desarrollo de lo previsto en los artículos 4 y 5 de la Ley 1980 de 2019.

## Abordaje de la DNT desde un enfoque preventivo

REPÚBLICA DE COLOMBIA



MINISTERIO DE SALUD Y PROTECCIÓN SOCIAL

RESOLUCIÓN NÚMERO 000115 DE 2026

( 27 ENE 2026 )

Por la cual se modifica parcialmente la Resolución 2350 de 2020 y su anexo técnico "lineamiento técnico para el manejo integral de la desnutrición aguda, moderada y severa en niños de cero (0) a 59 meses de edad", y se dictan otras disposiciones

EL MINISTRO DE SALUD Y PROTECCIÓN SOCIAL

En ejercicio de sus atribuciones legales, en especial de las conferidas en el numeral 2 del artículo 173 de la Ley 100 de 1993, el numeral 30 del artículo 2 del Decreto Ley 4107 de 2011 y en desarrollo del numeral 14 del artículo 41 de la Ley 1098 de 2006 y del artículo 7 de la Ley 1751 de 2015 Estatutaria de Salud y



# Financiamiento





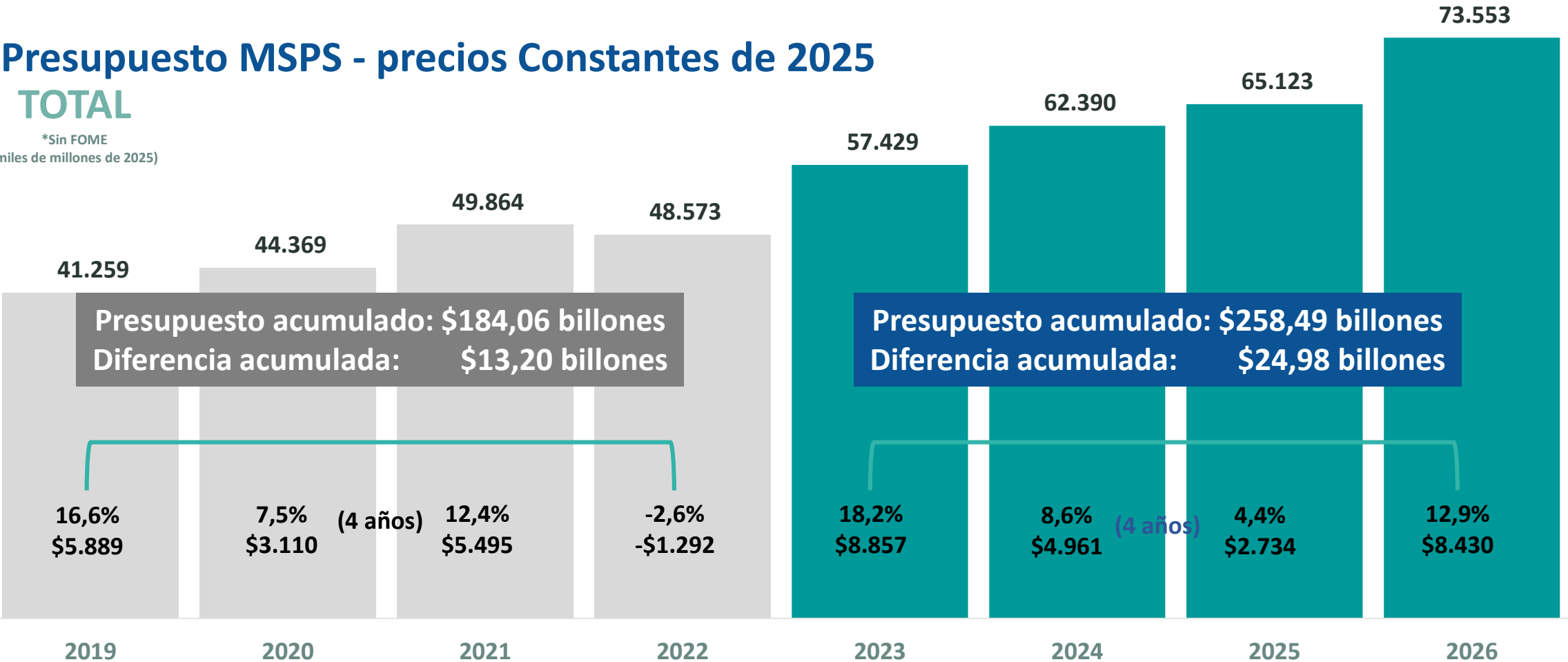
# Incremento sustancial del PGN para la Salud



## Presupuesto MSPS - precios Constantes de 2025

**TOTAL**

\*Sin FOME  
(miles de millones de 2025)



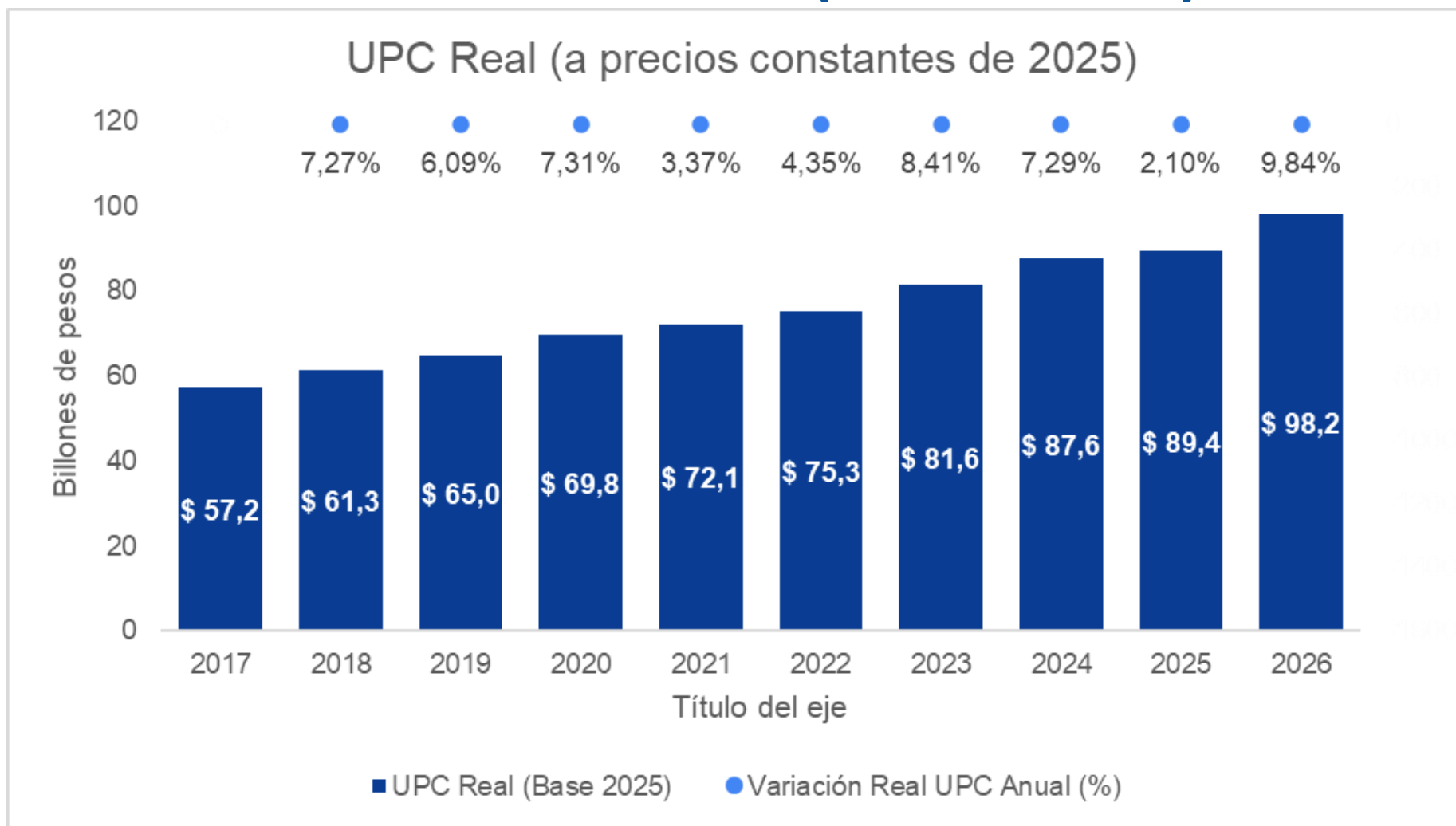
CRECIMIENTO REAL **51,4%**

**25** BILLONES DE PESOS

**1,4** PUNTOS DEL PIB



# UPC RECONOCIDA MILLONES DE PESOS A PRECIOS CONSTANTES DE 2025 (2018 A 2026)



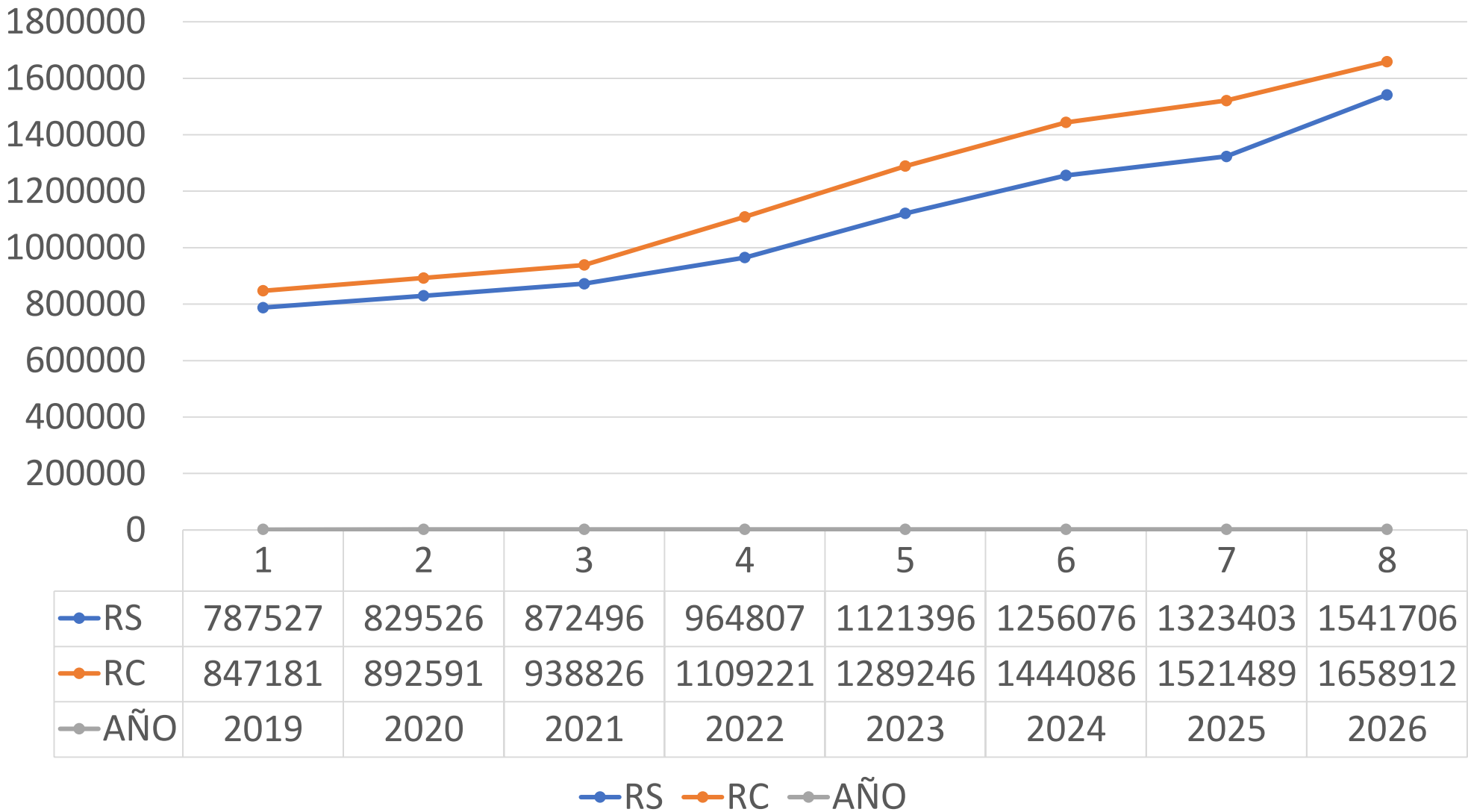
Fuente ADRES

CRECIMIENTO REAL **30,4%** **22,9** BILLONES EN 4 AÑOS DE 2022 A 2026, **1,3 PUNTOS** DEL PIB





# Comparativo UPC subsidiado y contributivo (2019 a 2026)cerrando la brecha





**Costo del incremento  
Régimen subsidiado  
Para Equiparar la Prima Pura al 95% del  
Régimen Contributivo**

**\$ 3,3 Billones**

# Algunas medidas para mejorar el acceso, el flujo de recursos, fortalecer la red pública, dar transparencia y trazabilidad

## Giro directo de recursos

REPUBLICA DE COLOMBIA



PRESIDENCIA DE LA REPÚBLICA  
SECRETARÍA JURÍDICA

Revisó *[Firma]*  
Aprobó *[Firma]*

MINISTERIO DE SALUD Y PROTECCIÓN SOCIAL

DECRETO NÚMERO 0489 DE 2024

**16 ABR 2024**


Por el cual se definen los porcentajes y condiciones para el giro directo de los recursos correspondientes a la Unidad de Pago por Capitación – UPC del régimen contributivo y de presupuestos máximos por concepto de servicios y tecnologías no financiadas con cargo a la UPC de los regímenes contributivo y subsidiado.

EL PRESIDENTE DE LA REPÚBLICA DE COLOMBIA

En ejercicio de sus facultades constitucionales y legales, en especial, de las conferidas por el numeral 11 del artículo 189 de la Constitución Política y el artículo 150 de la Ley 2294 de 2023 y,

CONSIDERANDO

## Destinación y ejecución del giro de recursos



CIRCULAR EXTERNA Nº 0000015 DE 2025

PARA: ENTIDADES PROMOTORAS DE SALUD DE LOS RÉGIMENES CONTRIBUTIVO Y SUBSIDIADO, ADMINISTRADORA DE LOS RECURSOS DEL SISTEMA GENERAL DE SEGURIDAD SOCIAL EN SALUD-ADRES Y SUPERINTENDENCIA NACIONAL DE SALUD

DE: MINISTRO DE SALUD Y PROTECCIÓN SOCIAL


ASUNTO: INSTRUCCIONES PARA EL CUMPLIMIENTO DE LA NORMATIVA VIGENTE EN LA PROGRAMACIÓN, DESTINACIÓN Y EJECUCIÓN DEL GIRO DE RECURSOS POR LAS ENTIDADES PROMOTORAS DE SALUD SUJETAS AL GIRO DIRECTO DE RECURSOS PROVENIENTES DE LA UNIDAD DE PAGO POR CAPITACIÓN O DE PRESUPUESTOS MÁXIMOS POR CONCEPTO DE SERVICIOS Y TECNOLOGÍAS NO FINANCIADAS CON CARGO A LA UPC DE LOS RÉGIMENES CONTRIBUTIVO Y SUBSIDIADO

FECHA: 28 ABR 2025



# Algunas medidas para mejorar el acceso, el flujo de recursos, fortalecer la red pública, dar transparencia y trazabilidad

## Garantías para las IPS por parte de la ADRES





Salud



# Inversión social en salud





# Inversiones Ministerio de Salud y Protección Social

7 de agosto 2022 – 20 mayo de 2026



**10.243** EBS

**905** EBES

**10,9** millones

**Hogares**



**2.064**

Proyectos de  
Infraestructura  
y Dotación



Fortalecimiento  
de servicios



**1.836**

Vehículos  
de transporte  
asistencial



**Otros  
Programas**

\*Registro personas con Discapacidad.  
\*Programa de atención a mujeres víctimas  
de violencia.  
\*Programa consumo de SPA  
\*Programa Prevención enfermedad por  
vectores.  
\*Programa de Prevención Tuberculosis,  
\*Eliminación enfermedad Hasen.  
\*ETRC

**\$6,87**

Billones

**\$4,87**

Billones

**\$1,67**

Billones

**\$580.807**

Millones

**\$812.879**

Millones

**\$14,8 Billones**



# Equipos Básicos de Salud







# Equipos Básicos en Salud

32

Departamentos

1.123

Distritos, Municipios y  
Áreas no  
Municipalizadas

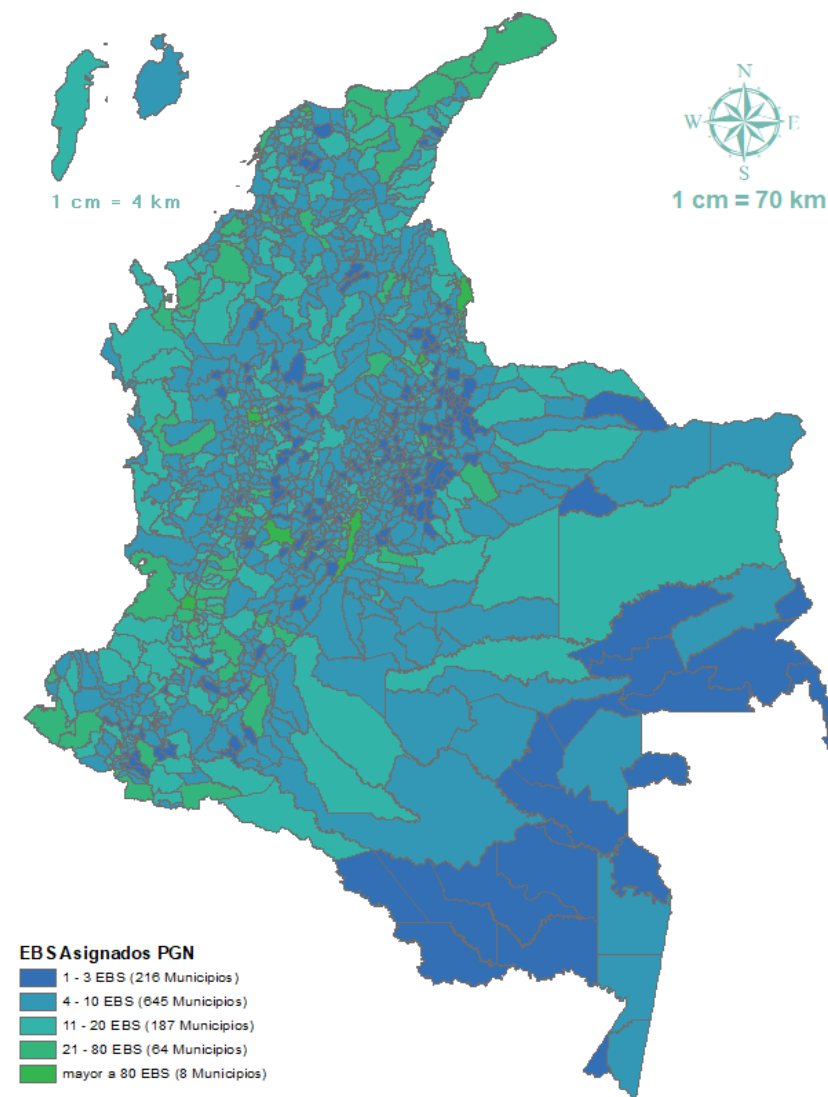
10.243

EBS

850

EBES

\$6,87  
Billones





# Equipos Básicos en Salud





# Equipos Básicos de Especialistas en Salud



..... EBS, Boyacá 2025 .....

# Equipos Básicos de Especialistas en Salud





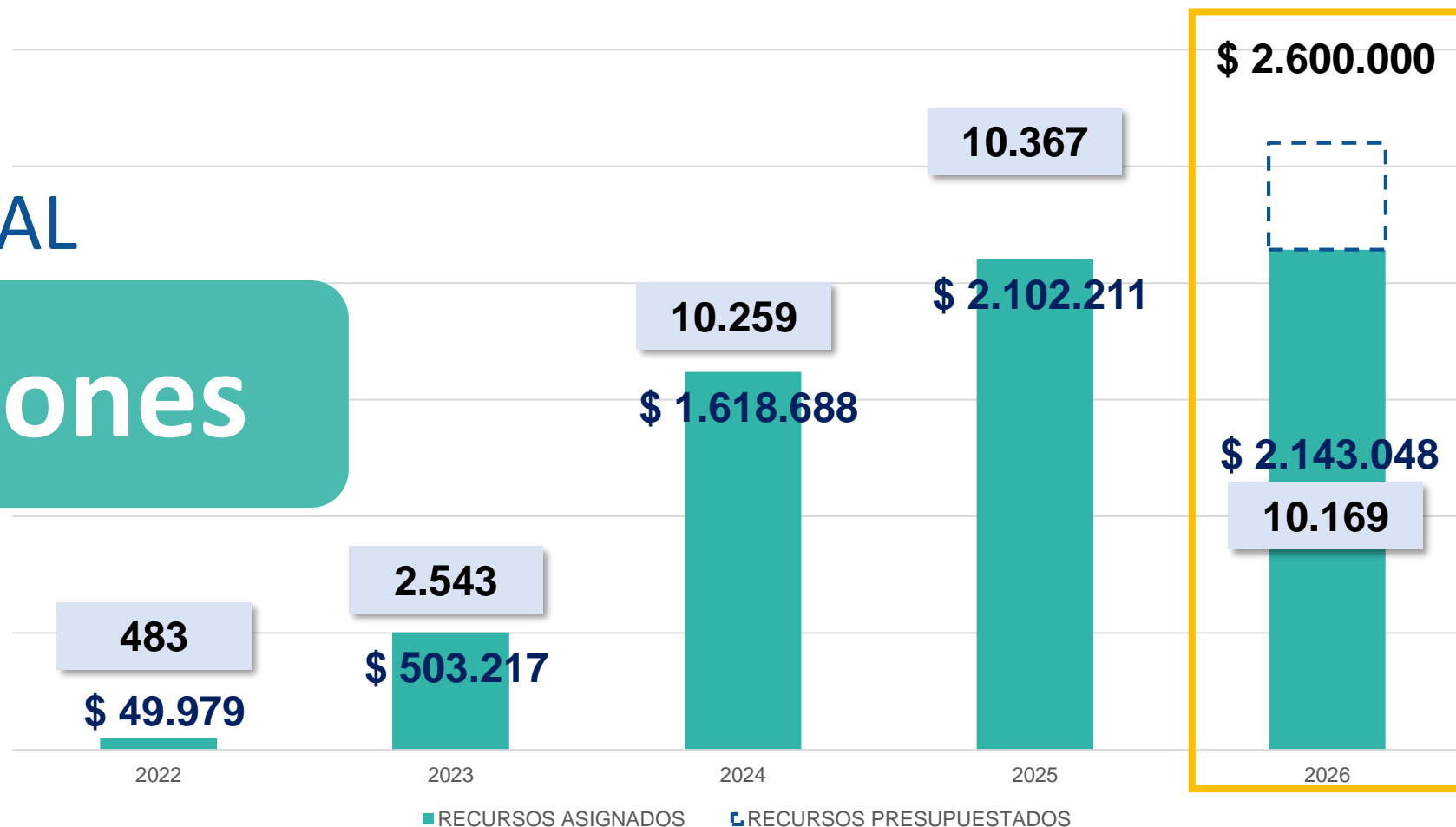


# Inversión Recursos Implementación Equipos Básicos en Salud 2022 – 2026 (EBS y EBES)



INVERSIÓN TOTAL

**\$6,87 Billones**

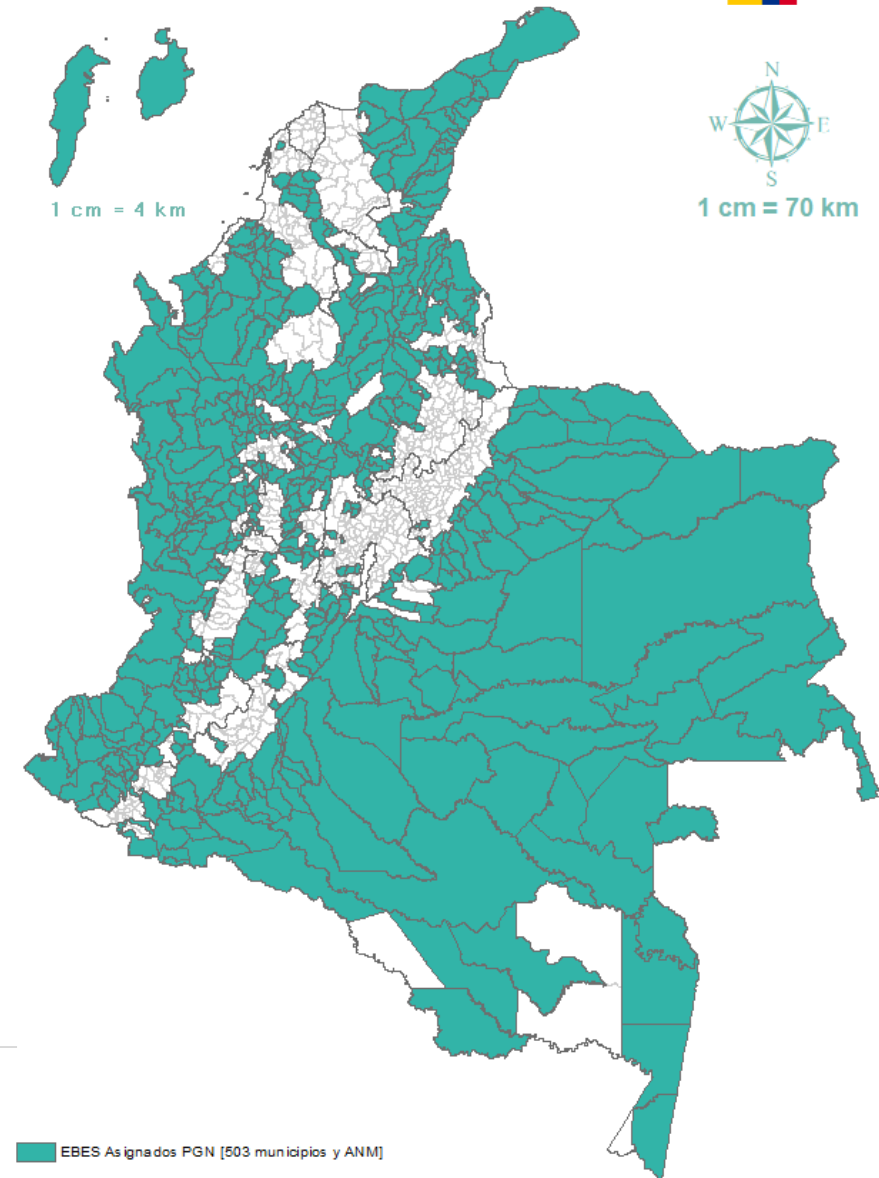
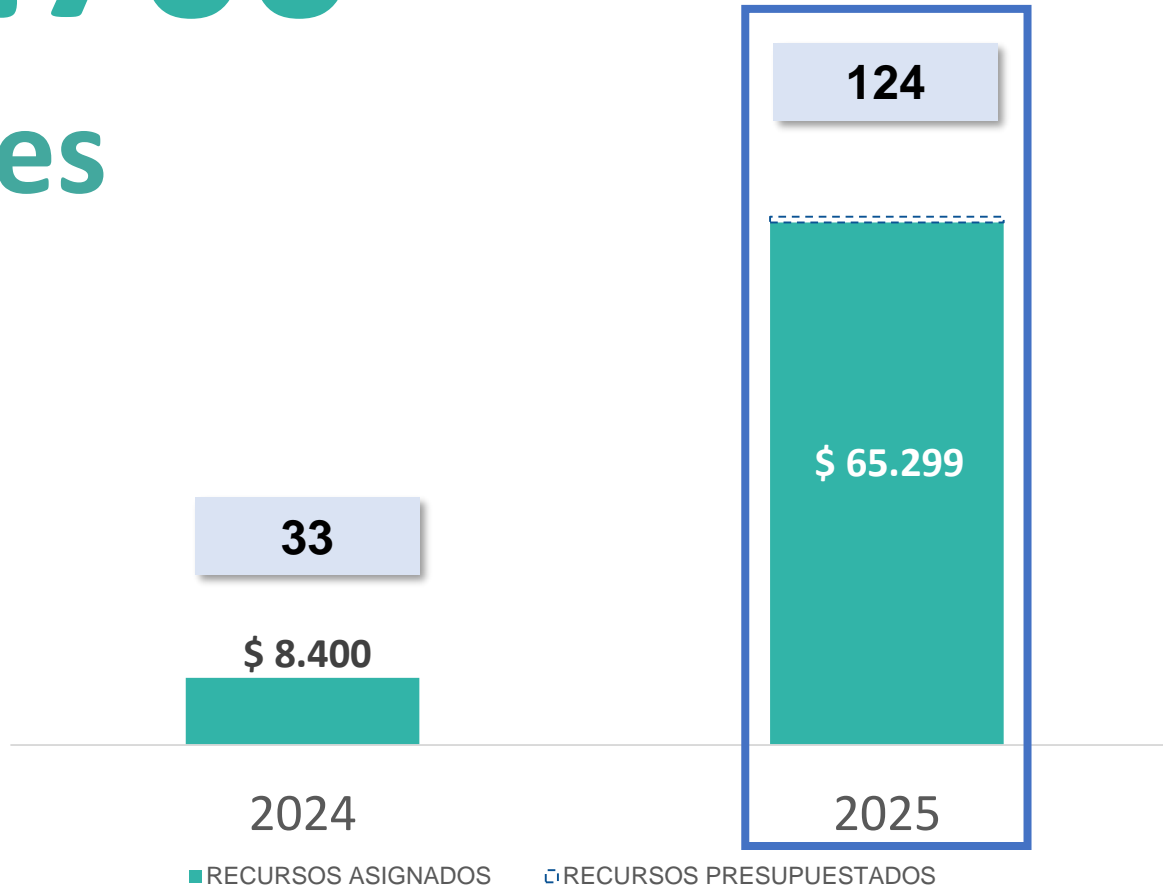


\*Corte 15 de mayo de 2026

# Equipos Básicos Especializados en Salud Inversión 2024 - 2025



**\$73.700**  
Millones



N° de EBS asignados

Asignado y girado

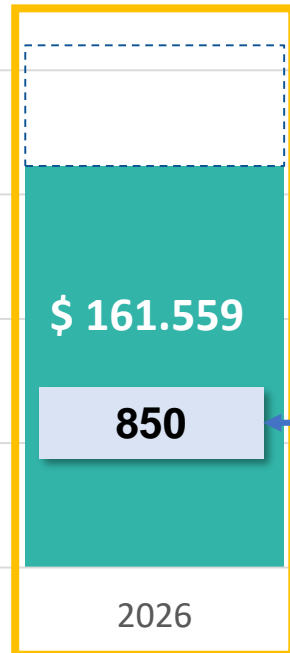


# Equipos Básicos Especializados en Salud

## Proyección 2026

# 1.006 EBES

## \$210.000 Millones



■ RECURSOS PRESUPUESTADOS

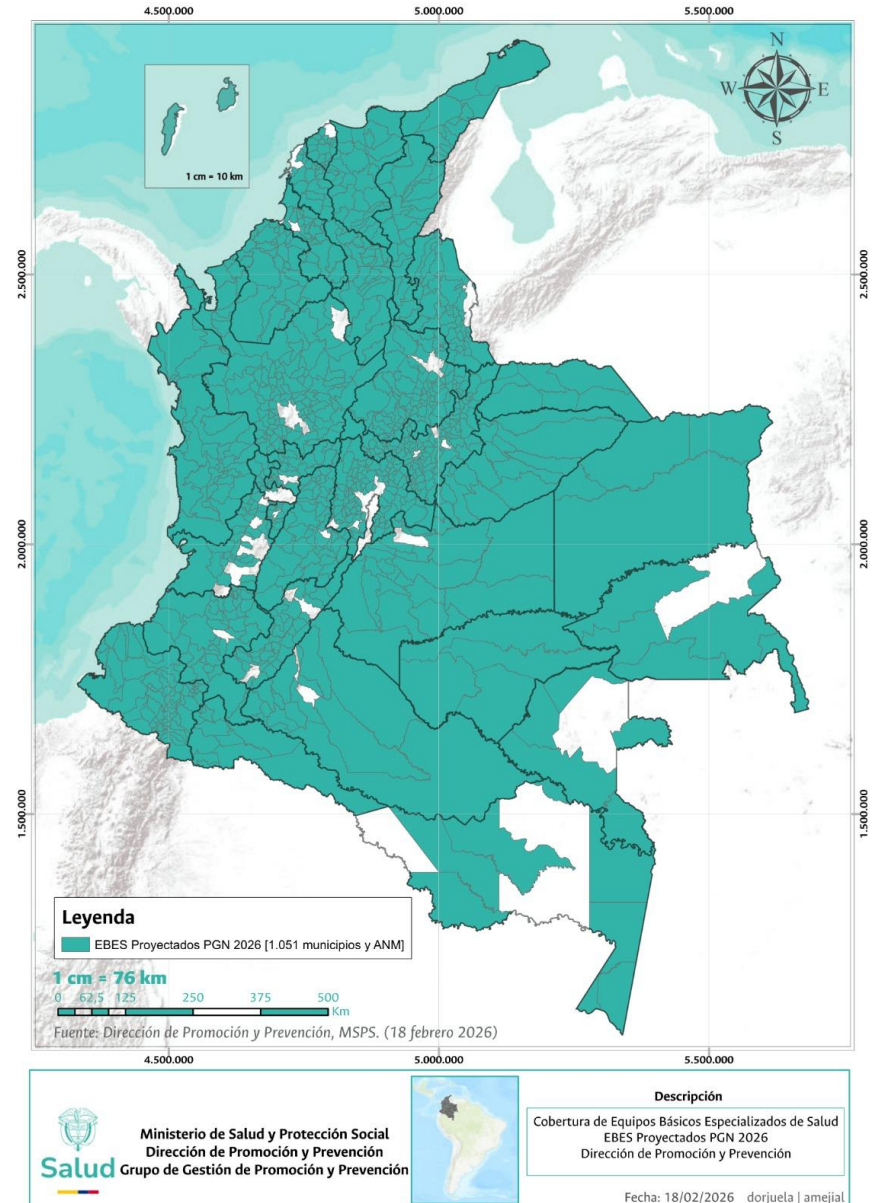
■ RECURSOS ASIGNADOS

Asignados

### Criterios de cobertura:

- 100% de Municipios categoría 5 y 6 sin II o III nivel de atención
- Priorizados PNSR y RRI

En proceso de asignación y giro



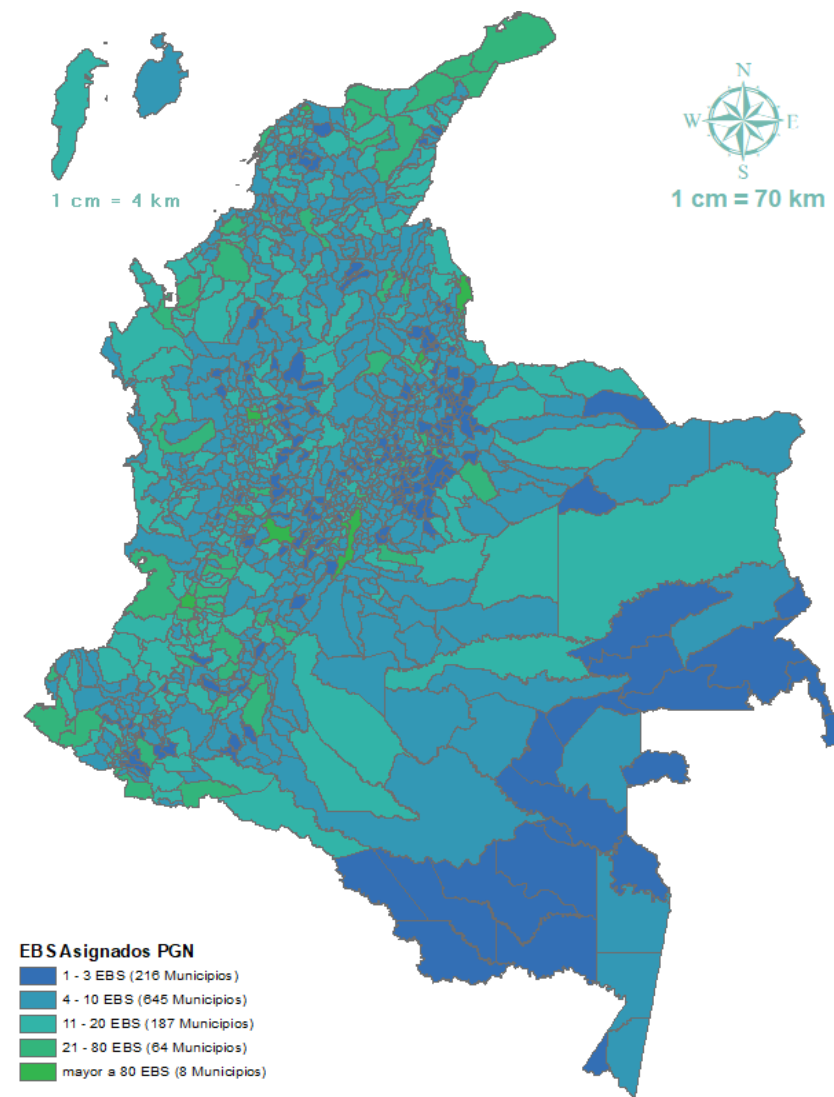
\*Corte 15 de mayo de 2026



# Avance en el abordaje de hogares por los EBS

**Total Hogares  
atendidos por EBS**

**10.4  
Millones**





A woman is shown from the chest up, wearing traditional Peruvian clothing. She has a red hat with a wide brim and a band decorated with colorful floral embroidery. She wears glasses and large, colorful, tassel-like earrings. Her poncho is green with a woven pattern of brown, orange, and white. She is holding a spiral-bound notebook in front of her. The background is a plain, light-colored wall.

# Promoción Social

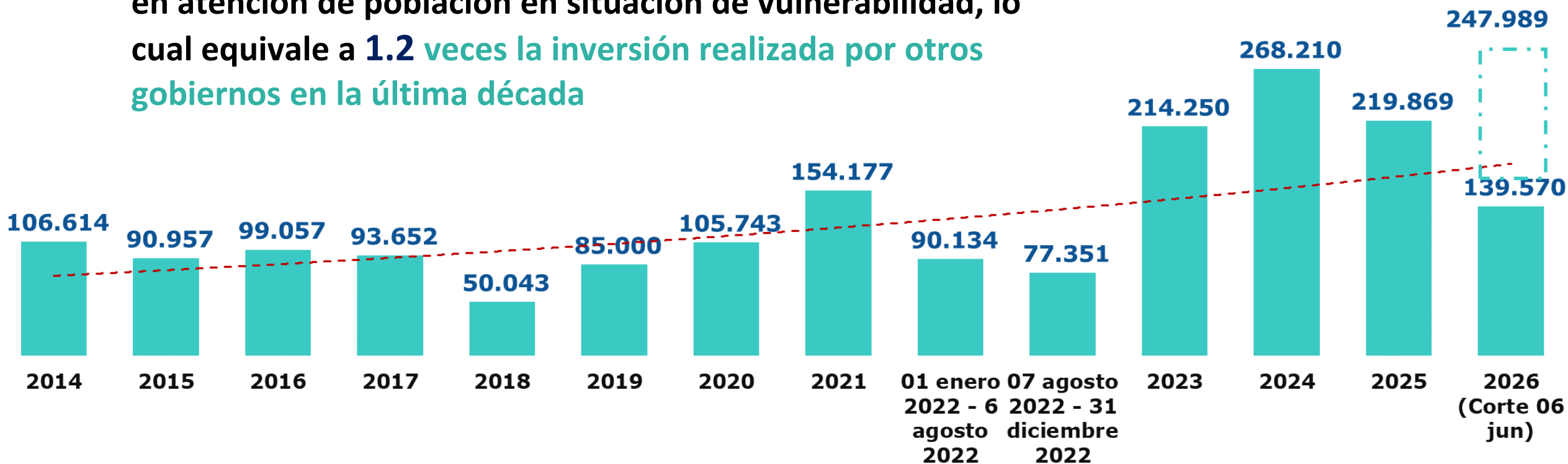
---



# Comportamiento Recursos Promoción Social 2014 – 2025

Este gobierno ha invertido

**\$1.027 mil millones de pesos** (en precios constantes)  
en atención de población en situación de vulnerabilidad, lo  
cual equivale a **1.2 veces** la inversión realizada por otros  
gobiernos en la última década



(Cifras en millones de pesos constantes a 2026)



# Comportamiento Recursos por Programas de Promoción Social

Inversión Actual de Gobierno por Programa  
(Precios constantes)



# Infraestructura y dotación hospitalaria







# Inversión en infraestructura física Hospitalaria y dotación biomédica 2011- 2026

Cifras en Miles de Millones

**4,4** billones de pesos

3,4 veces más que los  
Gobiernos anteriores





# Total Infraestructura en salud: obras nuevas, adecuaciones, dotaciones (2022- 2025)



	Terminados	En ejecución	En Proyección
Obra Nueva	19	203	44
Adecuación	360	1052	402
Dotación	92	126	343
Otras intervenciones	3	25	15
Infraestructura Móvil	0	2	1
TOTAL	474 (\$300.158 Millones)	1.408 (\$4,139 Billones)	805 (\$1,2 Billones)



# Inversión Infraestructura y Dotación Biomédica

## Total nacional 2022 - 2025

### TOTAL NACIONAL

32

Departamentos

636

Municipios

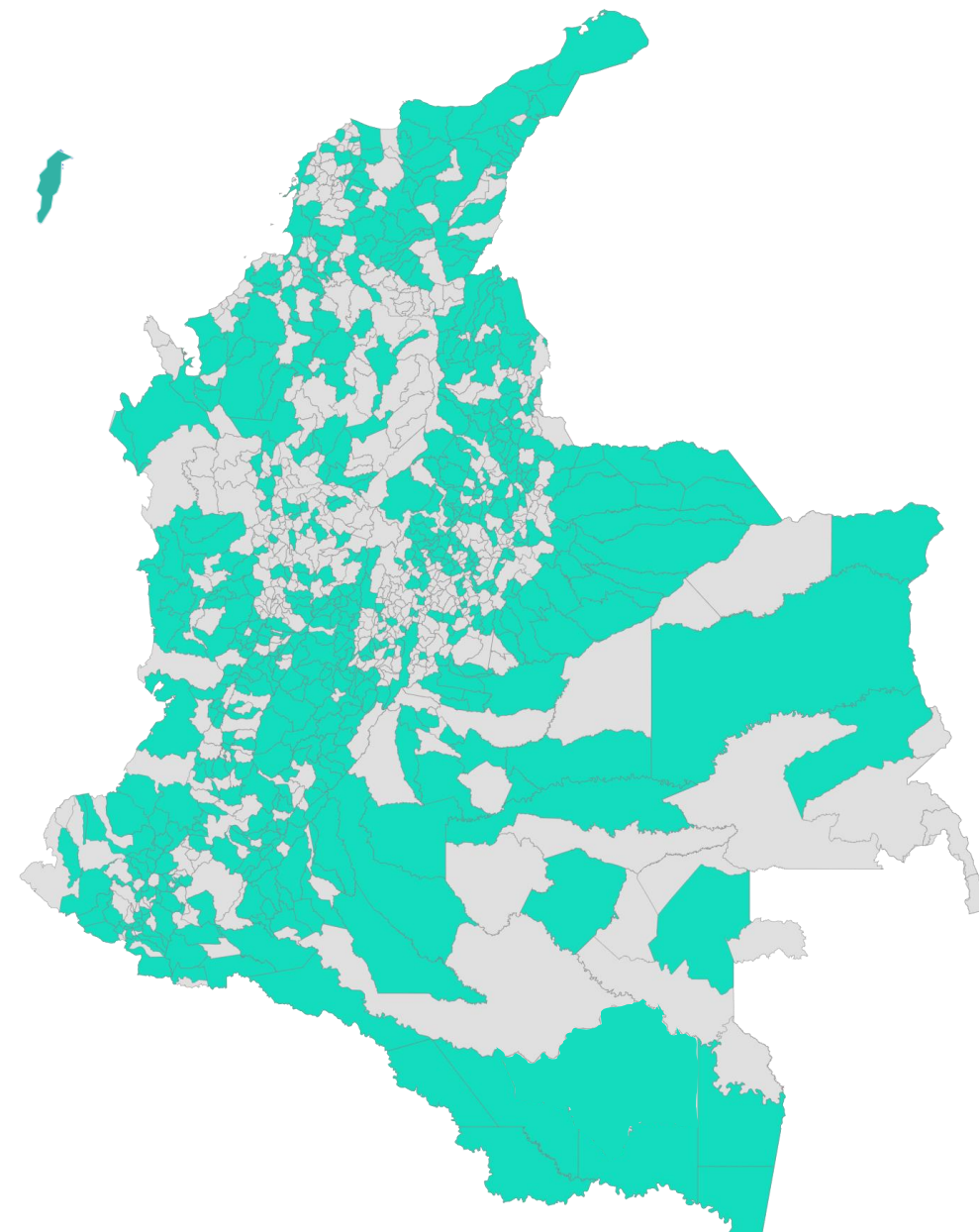
2.064

Proyectos

Precios Corrientes

**\$ 4,87 Billones**

INVERSIÓN TOTAL





# Infraestructura y Dotación Hospitalaria inversión nacional, municipios

## PDET, PNIS, ZOMAC 2022-2026

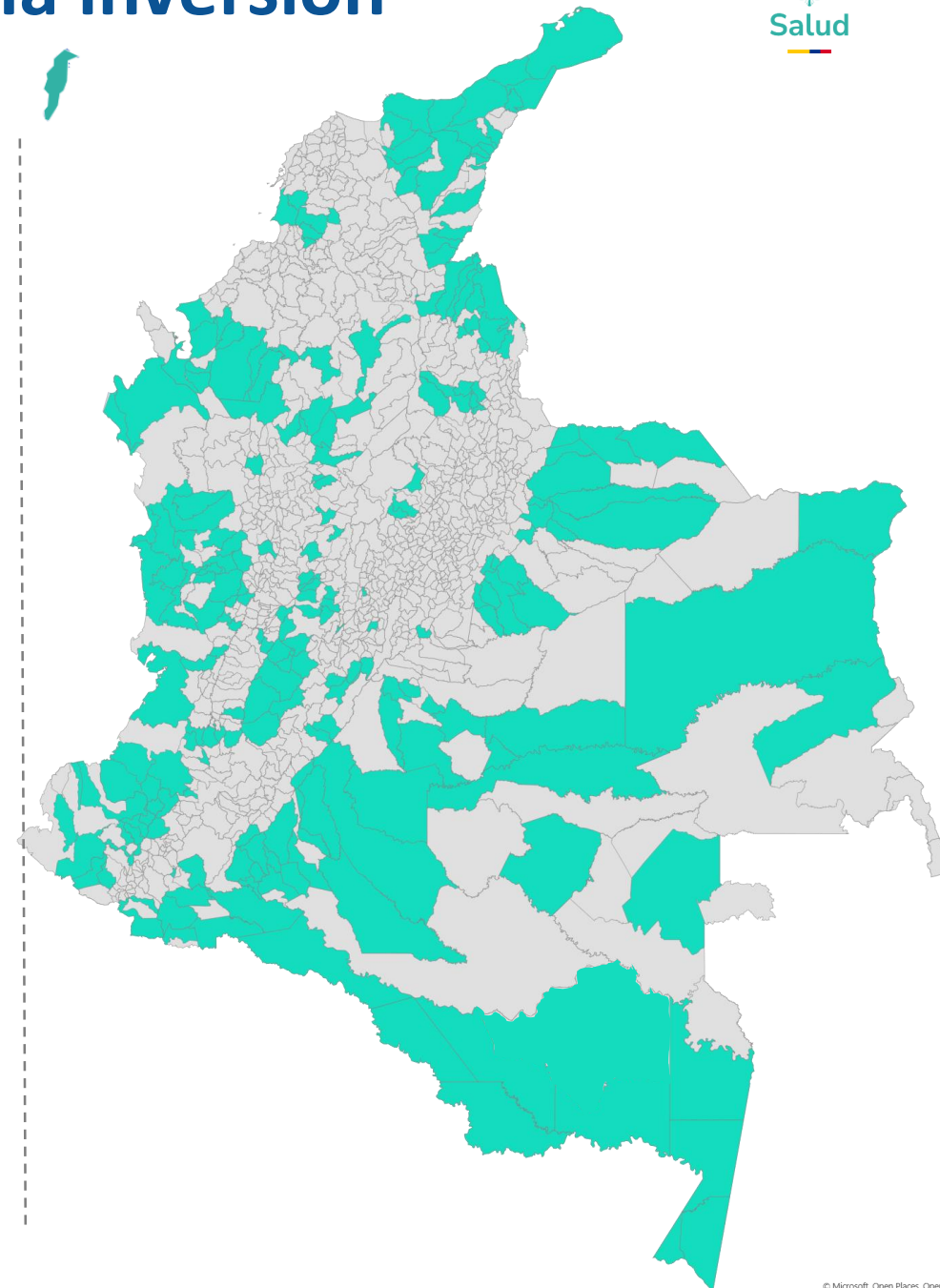
	Número Total de Municipios	Obras y dotaciones	Recursos Asignados (\$Millones)
<b>PDET*</b>	<b>83</b>	<b>357</b>	<b>\$1.012.563</b>
<b>PNIS**</b>	<b>35</b>	<b>134</b>	<b>\$108.565</b>
<b>ZOMAC***</b>	<b>89</b>	<b>272</b>	<b>\$314.561</b>
<b>Alta Dispersión</b>	<b>30</b>	<b>131</b>	<b>\$622,110</b>
<b>TOTAL</b>	<b>237</b>	<b>894</b>	<b>\$2.057.801</b>

Precios Corrientes

\* PDET: Programas de Desarrollo con Enfoque Territorial

\*\* PNIS: Programa Nacional Integral de Sustitución de Cultivos de Uso Ilícito, no incluye municipios PDET o ZOMAC

\*\*\* ZOMAC: Zona más afectados por el conflicto armado, no incluye municipios PDET





# >> Adecuaciones de infraestructuras en salud

CAQUETÁ

ANTES



DESPUÉS



**\$341**  
millones

ESE Rafael Tovar Poveda, Curillo

Puesto de Salud Puerto Valdivia en La Inspección La Novia



# Adecuaciones de infraestructuras en salud

CAUCA

ANTES



DESPUÉS



**\$499**  
millones

ESE Occidente, López de Micay

Puesto de Salud Bocagrande





# Nuevas infraestructuras en Salud

**GUAJIRA**

**NAZARETH**

**\$36.794**  
millones

**ESE Hospital de Nazareth,  
Uribia**

**Construcción Nuevo Hospital  
de Nazareth**







# Nuevas infraestructuras en Salud



**GUAJIRA**

**MANAURE**

**\$35.298**  
millones

**ESE Hospital Armando Pabón  
López**

**Construcción Nuevo Hospital  
de Manauere**





# >> Obra nueva entregada

**NARIÑO**

**TUMACO**

**\$995  
millones**

**Centro Hospital  
Divino Niño ESE**

**Puesto de Salud  
Bellavista**



# PITALITO



# ESE Manuel Castro Tovar de Pitalito

# Centro de Salud Chillurco





# Equipos Biomédicos entregados

**META**

**GRANADA**

**ESE Hospital  
Departamental de  
Granada**

**Resonador**

**\$5.800**  
millones





# »» Equipos Biomédicos entregados

ANTIOQUIA

RIONEGRO

Hospital San Juan de  
Dios ESE

Equipos  
Imagenología

**\$10.112**  
millones





# Infraestructura Móvil



# Buque Hospital Benkos Biohó

**\$79.128**

Millones  
Construcción del Buque

**\$3.294**

Millones  
Dotación Biomédica

**\$252**

Millones  
Talento Humano

**\$5.000**

Millones  
Operación

**\$ 87.674**

**millones**  
**INVERSIÓN TOTAL**





# Servicios de salud del Buque Hospital



## Atención General

- Medicina General
- Enfermería
- Odontología
- Psicología
- Vacunación
- Terapia Física y Ocupacional
- Terapia Respiratoria



## Atención Especializada

- Pediatría
- Ginecología
- Medicina Interna
- Cardiología
- Cirugía general
- Cirugía ginecológica
- Otras especialidades por telemedicina



## Apoyo Diagnóstico y Terapéutico

- Farmacia
- Ecografía y Rayos X
- Mamografía
- Laboratorio Clínico
- Electrocardiografía



En operación



Buque Hospital Benkos Biohó

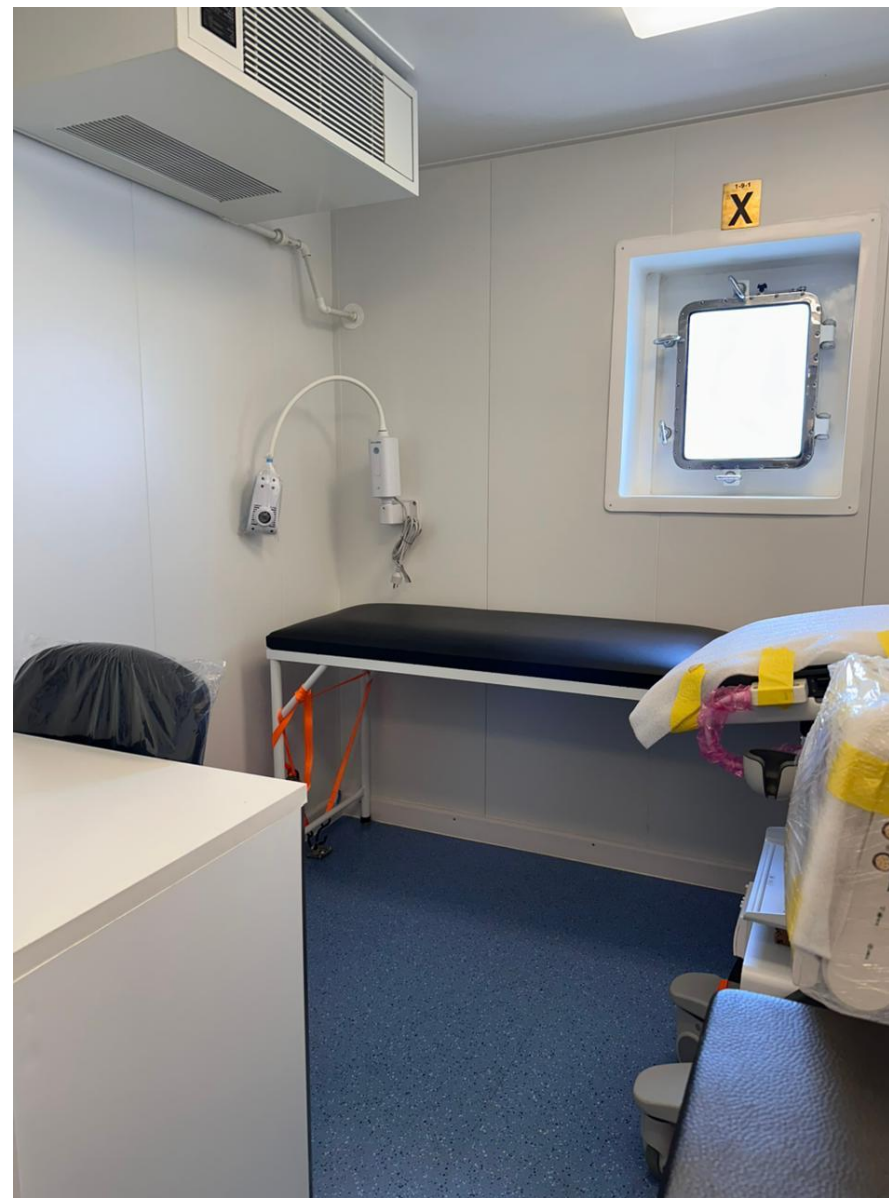


# Buque Hospital Benkos Biohó





# Buque Hospital Benkos Biohó



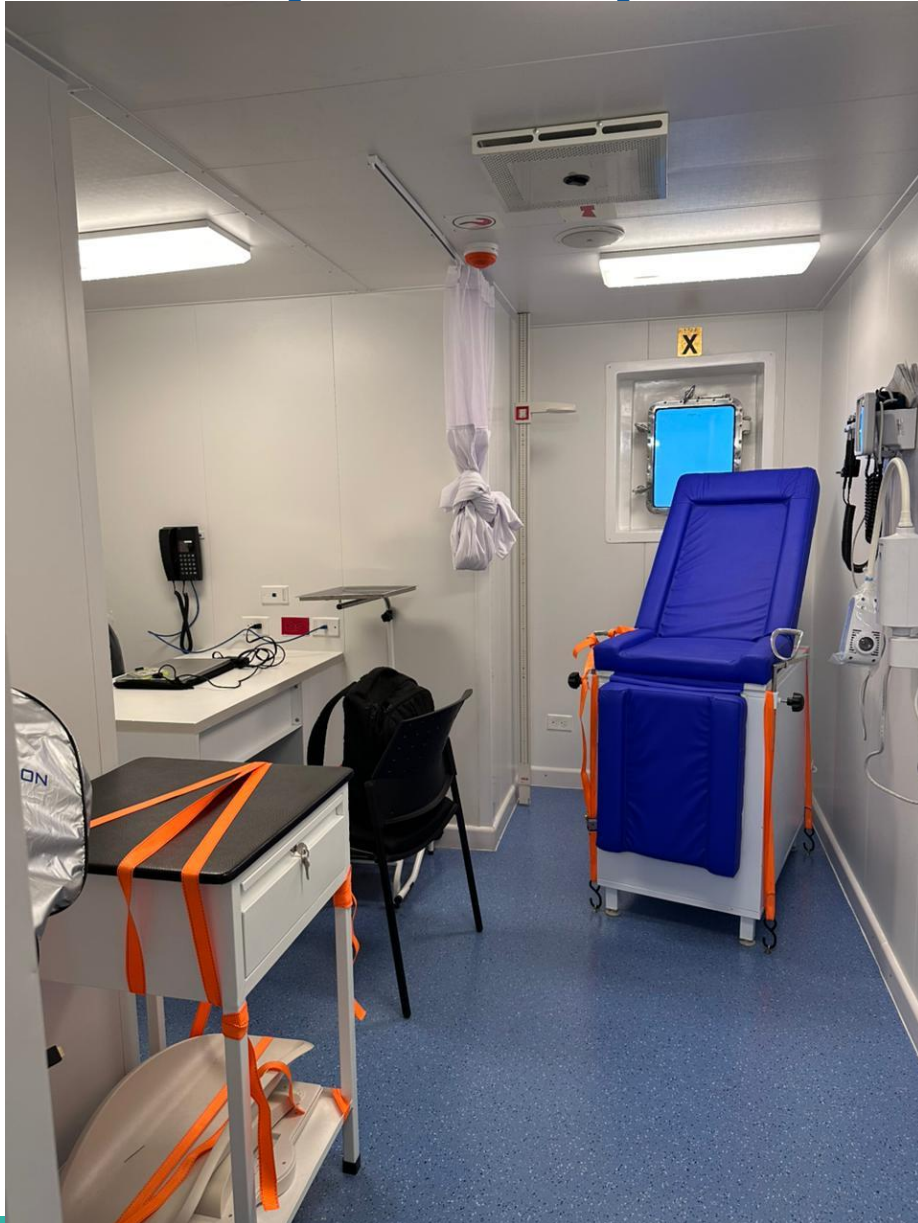




# Buque Hospital Benkos Biohó



# » Buque Hospital Benkos Biohó







# Buque Hospital Benkos Biohó







Salud

# Centro de Atención Primaria en Salud Fluvial CAPSF Amazonas - Putumayo



**Avance 28%**

# Centro de Atención Primaria en Salud Fluvial CAPSF Amazonas - Putumayo

**\$55.000**  
**Millones**





# Centro de Atención Primaria en Salud Fluvial

CAPSF

Salud cercana y accesible en comunidades del Amazonas y Putumayo



- Cirugías generales y ginecológicas.
- Atención ambulatoria.
- Consulta externa programada.
- Telemedicina.
- Apoyo diagnóstico.





**\$ 2.160**

Millones

Resolución 1831 de 2023  
Construcción

**\$870**

Millones

Res.1491 de 2025  
Dotación

**\$600**

Millones

Res 2631 y 2652 de 2025  
Operación



**LANCHA TAM SEA  
HOPE PROVIDENCIA**

En operación





# Hospital Móvil Nazareth

**9.050**

**habitantes  
beneficiados**

- **Pediatría**
- **Gineco-obstetricia**
- **Medicina Interna**
- **Procedimientos Quirúrgicos**
- **Anestesia**
- **Nutrición y Dietética.**
- **Laboratorios clínicos de mediana complejidad**
- **Hospitalización: pediátrica y adultos**
- **Imágenes diagnosticas: Ecografías Obstétricas, pélvicas, Rayos X, Ecocardiogramas.**
- **Electrocardiograma.**



**La Guajira**





# Hospital móvil Corregimiento El Plateado – Primera Instalación

15 de febrero de  
2025

Primera  
Instalación





# »» Hospital Móvil Corregimiento El Plateado – Ataque con explosivos

17 de febrero de 2025

Ataque con drones cargados de **explosivos** impactó al  
Hospital Móvil







# Hospital Móvil Corregimiento El Plateado

**10.894**

habitantes  
beneficiados

- Pediatría
- Medicina familiar
- Ginecobstetricia
- Psicología
- Medicina general
- Laboratorio Clínico
- Urgencias
- Hospitalización (40 Camas)
- Electrocardiografía





# Transporte Asistencial



# Transporte Asignado

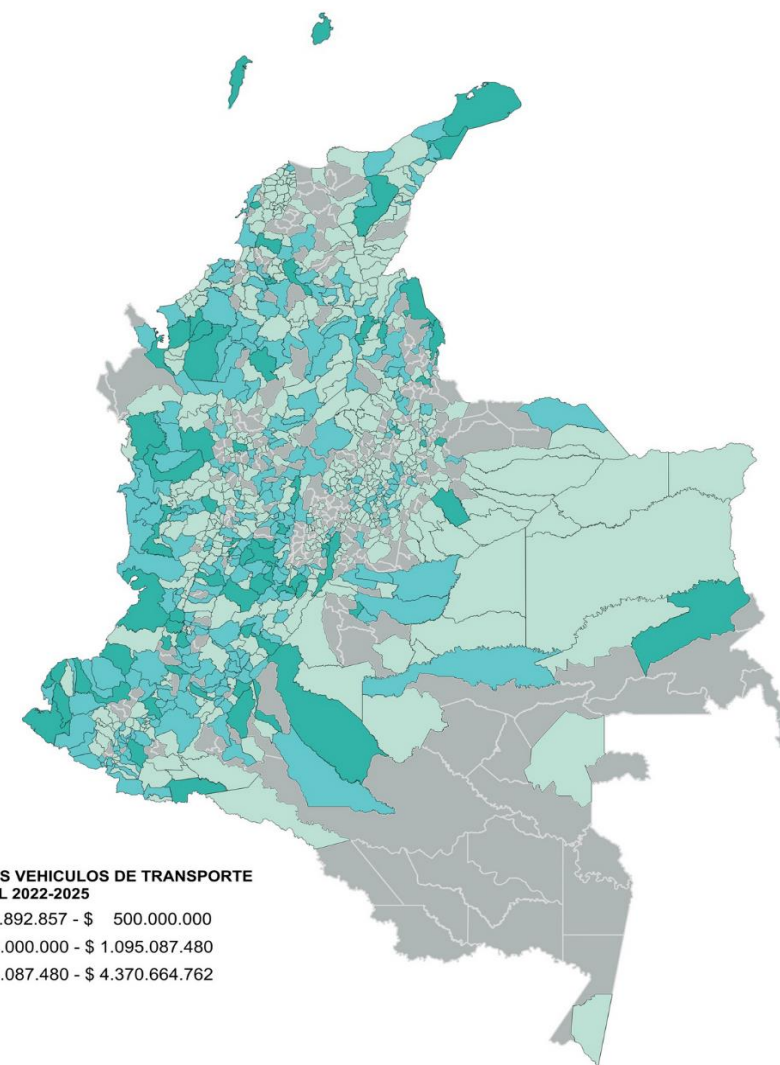
**32** Departamentos

**991** Municipios

**1762** Vehículos

**INVERSIÓN TOTAL**

**\$559.256 Millones**







# Vehículos de Transporte Asistencial



San Luis



Fresno

Entregas Tolima





# Transporte Asistencial Básico -TAB



Soatá- Boyacá





# Transporte Asistencial Básico -TAB



Santander de Quilichao - Cauca



Cali - Valle del Cauca



# Vehículos Asistenciales de Transporte Extramural VTE



Coello - Tolima



Valdivia - Antioquia



# Transporte Asistencial Medicalizado - TAM



Chaparral – Tolima



Rionegro – Antioquia



# Unidades Médico Odontológicas - UMO



Villeta-Cundinamarca



Villarrica – Tolima





# Ambulancias Básicas Fluviales



Bojayá-Chocó



Istmina-Chocó





# Ambulancias Fluviales



La Guajira

# Fortalecimiento de Servicios





# Fortalecimiento de Servicios

Saneamiento de Pasivos, Migrantes y Planes de Desempeño

32

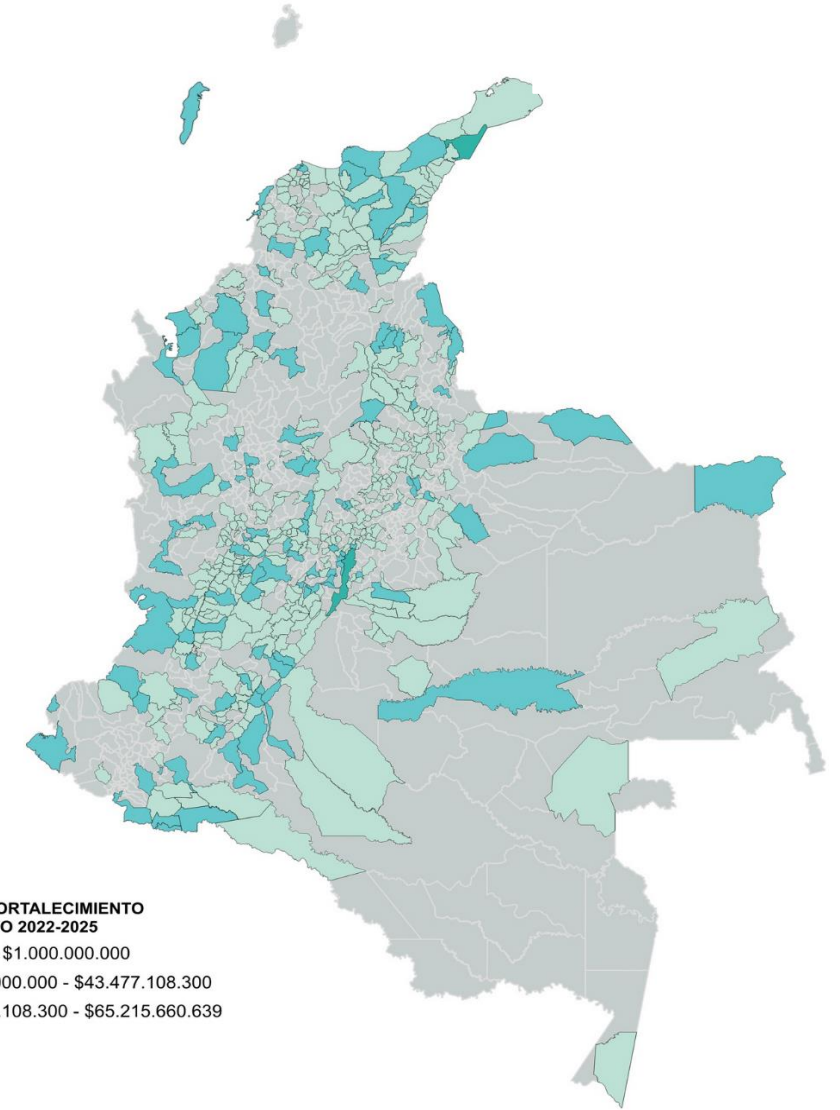
Departamentos

824

Distritos, Municipios y  
Áreas no  
Municipalizadas

INVERSIÓN TOTAL

\$1,63 Billones







# Indicadores Estratégicos en Salud Pública





# Reducción de la Mortalidad Materna

Ministerio de Salud y Protección  
Social

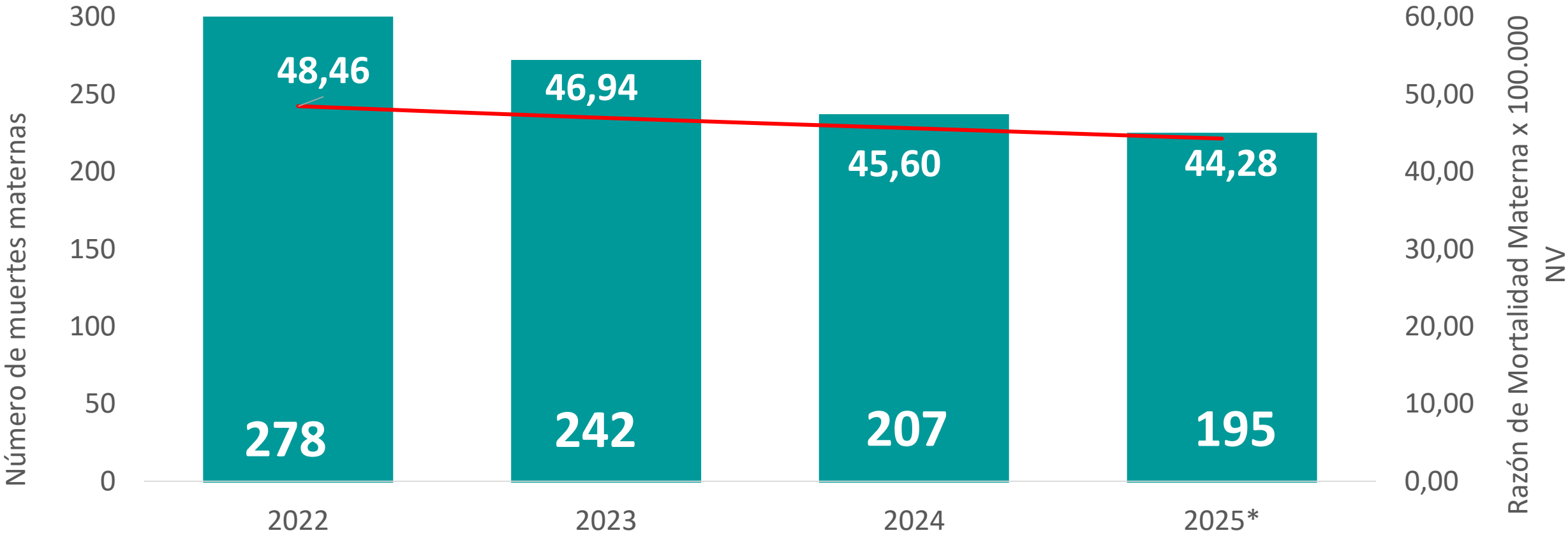




# Defunciones y razón de mortalidad materna. Colombia 2006 – 2025\*

(por cada 100.000 nacidos vivos)





**2025\* vs 2022**

30%

Casos

8,6%

Razón



Nacidos vivos Colombia			
2022	2023	2024	2025*
573.625	515.549	453.901	440.396

Fuente: elaborado por el Grupo de Vigilancia en Salud Pública de la Dirección de Epidemiología y Demografía  
Para la serie 2022 – 2024 Bodega de datos del SISPRO Estadísticas vitales Fecha de consulta 20/02/2026. 2025\* Evento 550 mortalidad materna - INS. Estadísticas vitales 2006-2024 y RUAF ND 2025\* y 2026\*. \*Datos preliminares sujetos a modificaciones. 2025 y 2026 casos notificados.



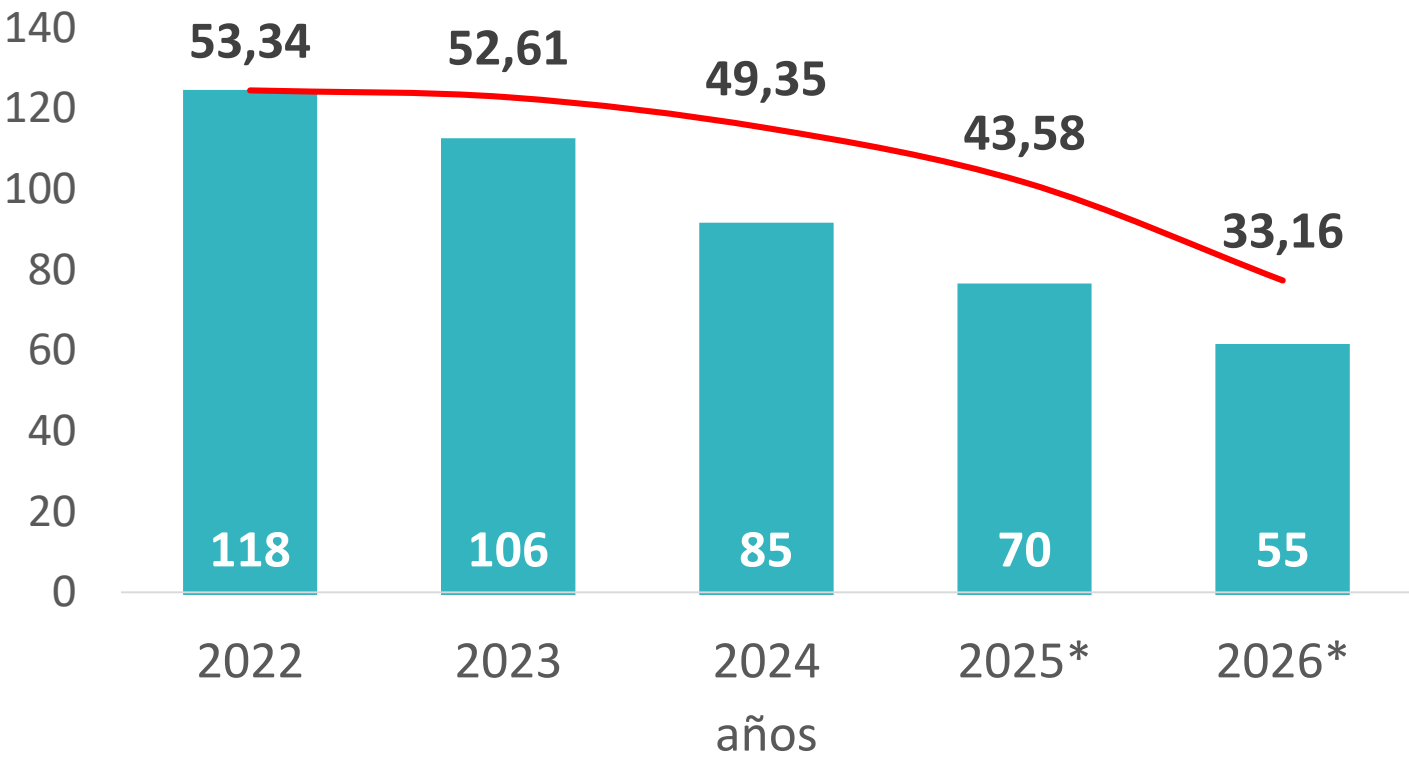


# Casos y razón de mortalidad materna. Colombia 2022 – 2026\*

## a SE 20

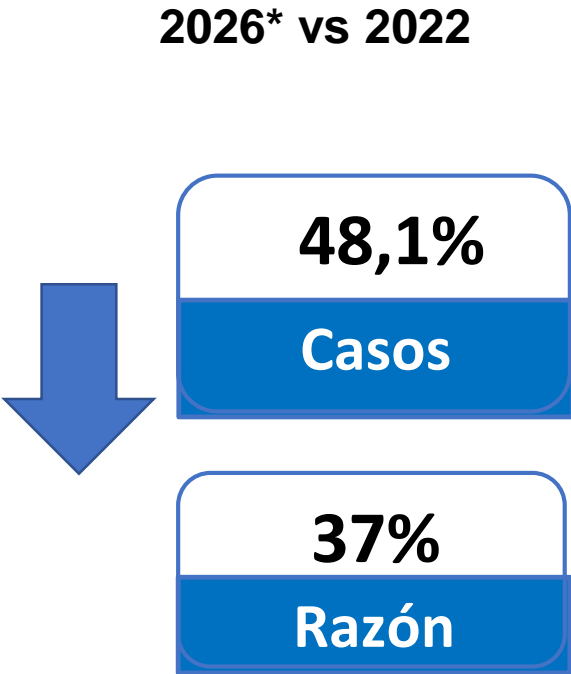


Número de muertes maternas



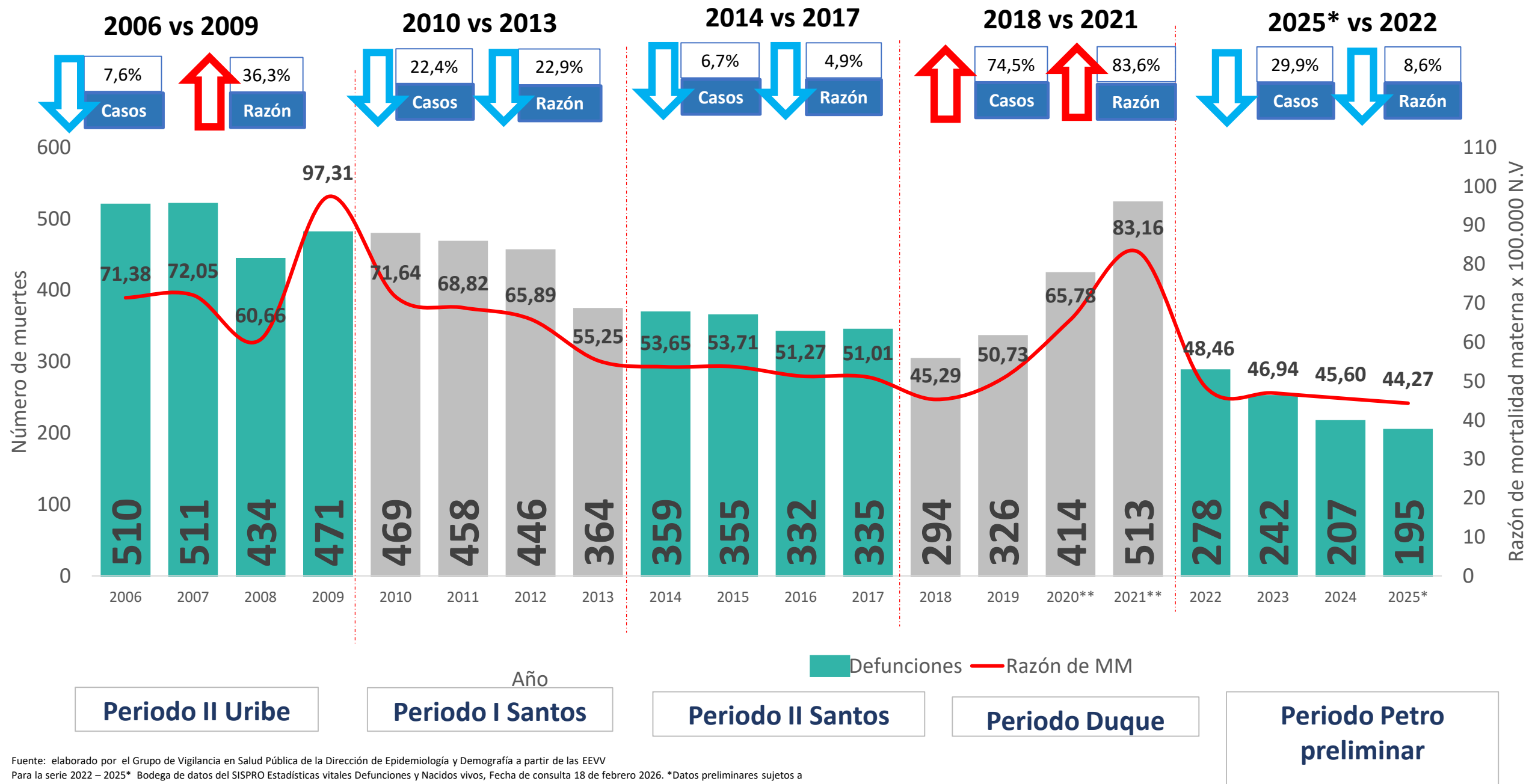
Colombia Casos    Colombia Razón

Razón de MM x 100.000 NV



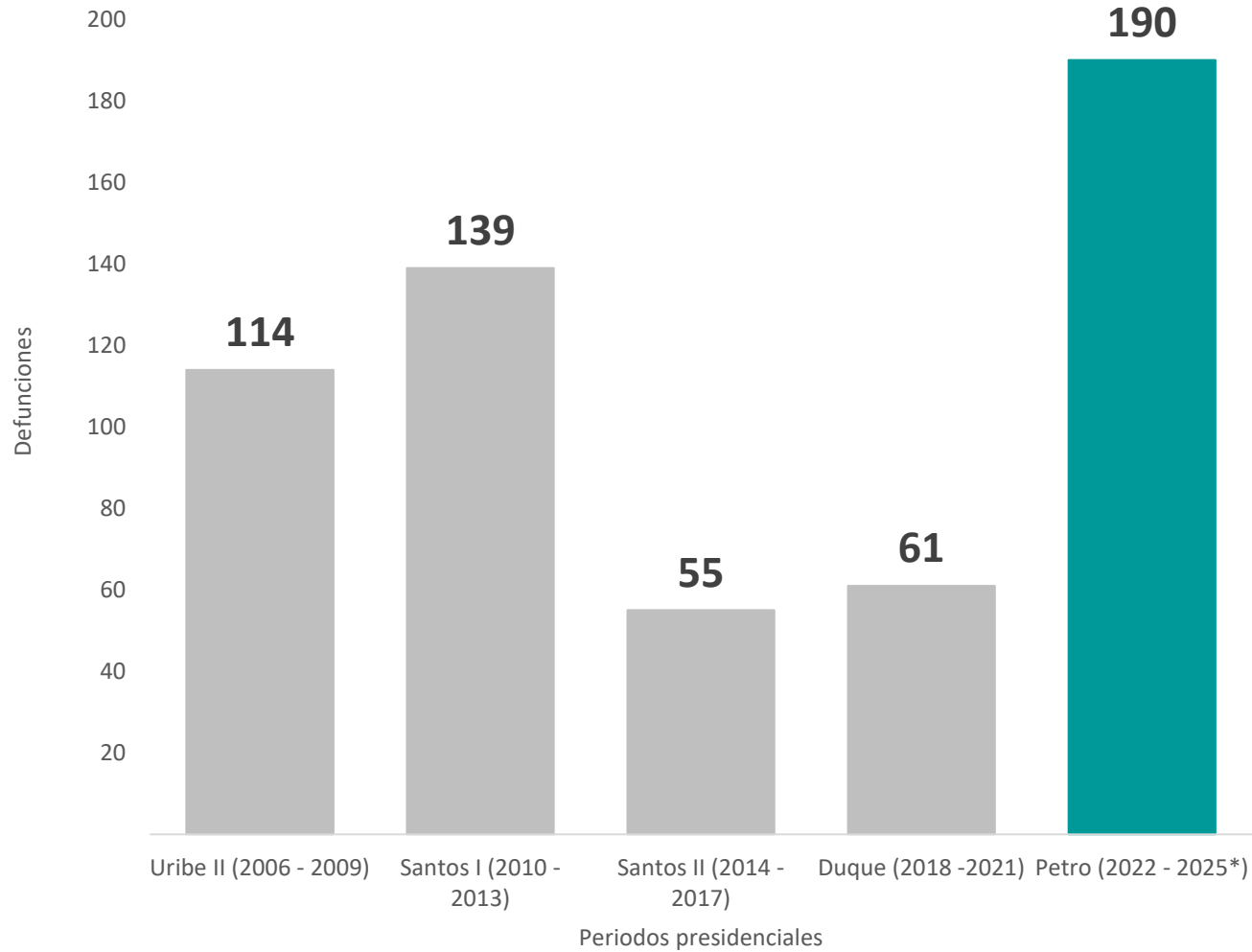
Nacidos vivos Colombia a semana 20				
2022	2023	2024	2025*	2026*
221.225	201.485	172.249	160.641	165.857

# Razón de mortalidad materna. Colombia 2006 – 2025\*



Fuente: elaborado por el Grupo de Vigilancia en Salud Pública de la Dirección de Epidemiología y Demografía a partir de las EEVV  
 Para la serie 2022 – 2025\* Bodega de datos del SISPRO Estadísticas vitales Defunciones y Nacidos vivos, Fecha de consulta 18 de febrero 2026. \*Datos preliminares sujetos a modificaciones. \*\* Datos inusuales efecto de pandemia

## Comparativo de reducción acumulada de muertes maternas por periodo presidencial. Colombia 2006 – 2025\*



- En los últimos cinco periodos presidenciales, el gobierno del cambio (2022–2025) registra la mayor reducción acumulada, con **190\*** defunciones menos.

\*Este valor se calcula tomando como línea base el año 2022 (278), se le resta los años 2023 (242), 2024 (207) y 2025 (195) con respecto al 2022 y se suman las diferencias (190).

El mismo procedimiento se aplica a los periodos presidenciales anteriores, tomando como referencia el primer año de cada gobierno como línea base.





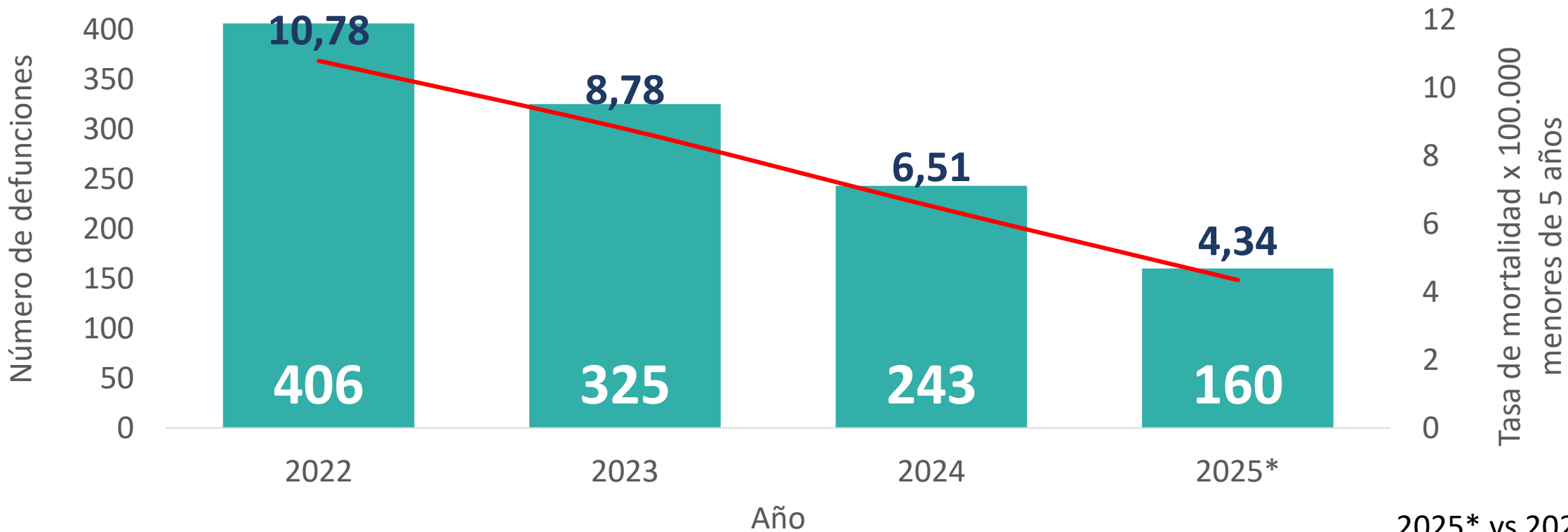
# Reducción de la mortalidad por desnutrición

Ministerio de Salud y Protección Social





# Defunciones y tasa de mortalidad por desnutrición aguda en menores de 5 años. Colombia 2022 – 2025\*.



■ Defunciones Desnutrición < 5 años — Tasa Desnutrición < 5 años

Población DANE menor de 5 años, Colombia			
2022	2023	2024	2025
3.765.834	3.702.015	3.732.354	3.688.210

2025\* vs 2022

60,5%

Casos

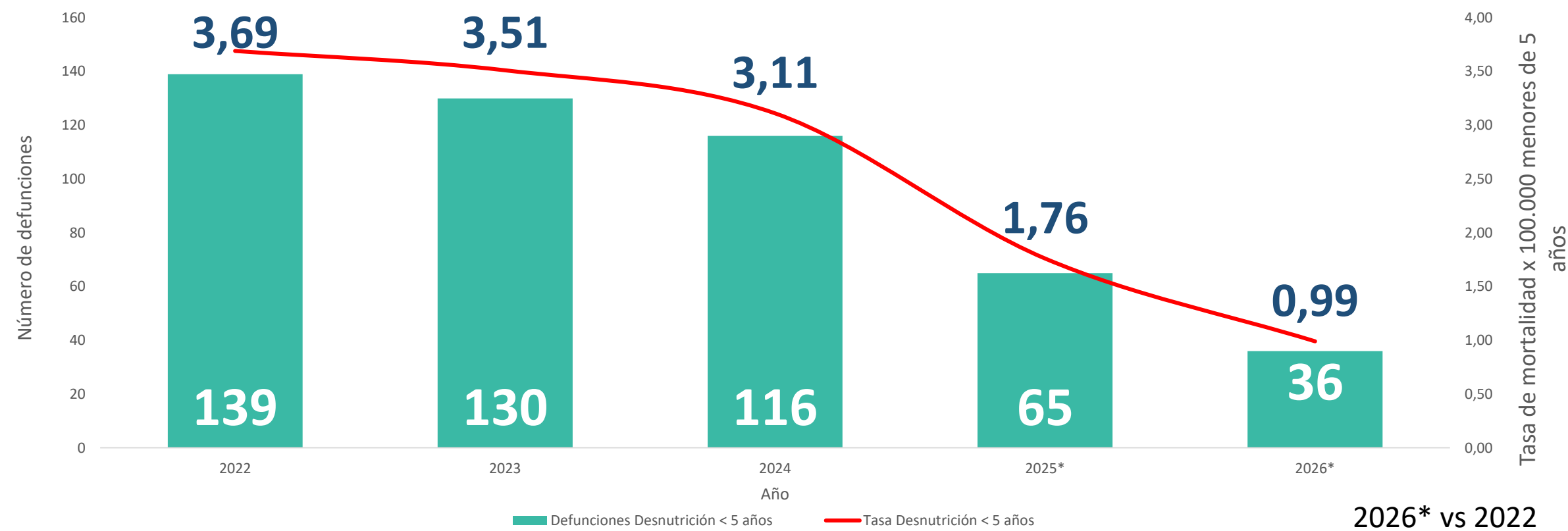
59,7%

Tasa

Fuente: elaborado por el Grupo de Vigilancia en Salud Pública de la Dirección de Epidemiología y Demografía a partir de las EEVV  
Para la serie 2022 – 2024 Bodega de datos del SISPRO Estadísticas vitales Fecha de consulta 16/02/2026. 2025\* Evento 591 mortalidad integrada - INS. DANE proyecciones de población periodo 2005-2019 y periodo 2020-2070. \*Datos preliminares sujetos a modificaciones. 2025 y 2026 casos notificados.



# Defunciones y tasa de mortalidad por desnutrición aguda en menores de 5 años. Colombia 2022 – 2026\* a SE 20.



2026\* vs 2022

74,1%

Casos

73,1%

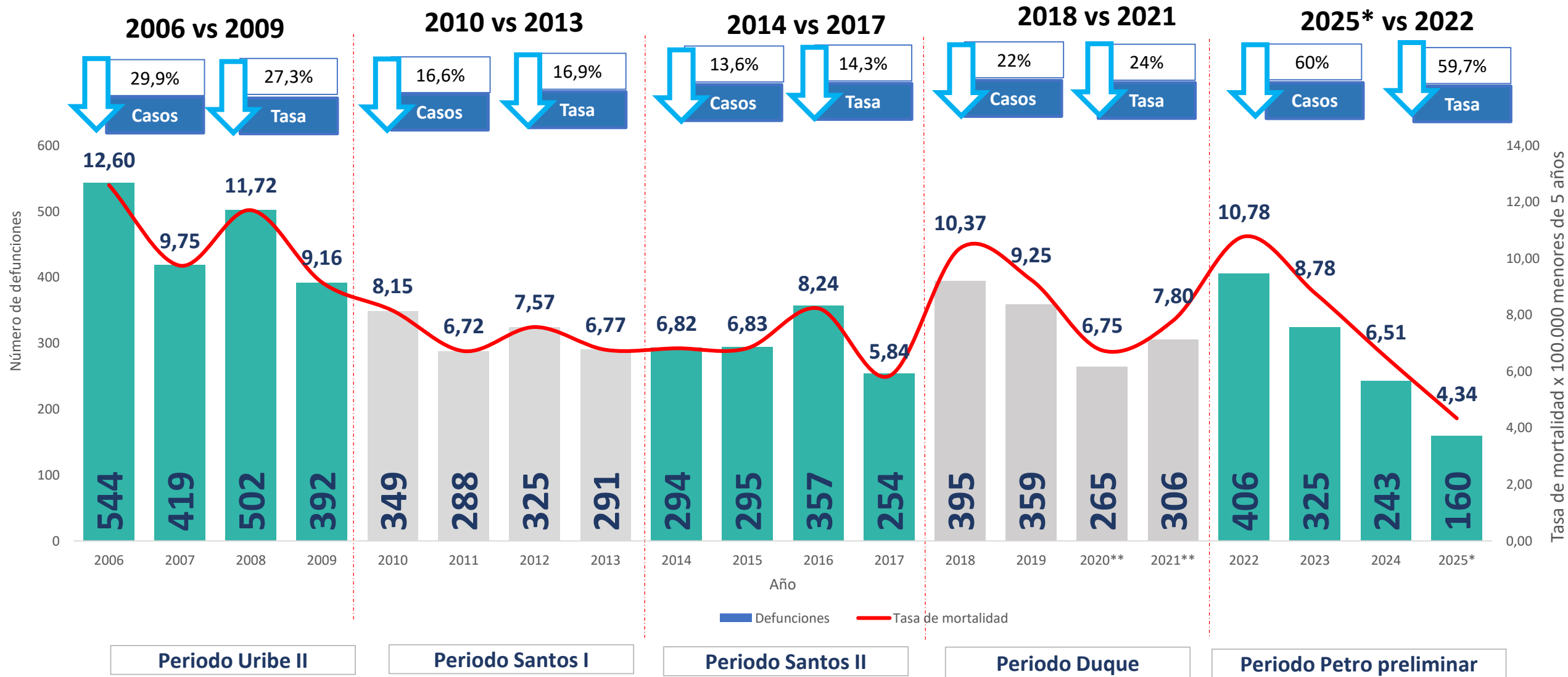
Tasa

Población DANE menor de 5 años, Colombia				
2022	2023	2024	2025	2026
3.765.834	3.702.015	3.732.354	3.688.210	3636527

Fuente: elaborado por el Grupo de Vigilancia en Salud Pública de la Dirección de Epidemiología y Demografía a partir de las EEVV (2022 a 2024) y SIVIGILA (2025-2026)  
Para la serie 2022 – 2025\* Bodega de datos del SISPRO Estadísticas vitales a SE 20  
Para 2026\* SIVIGILA base 591 a SE 20. Fecha de consulta 06 de junio de 2026.  
DANE proyecciones de población periodo 2005-2019 y periodo 2018-2024 con ajuste post COVID – publicadas en de 2023 – Para 2024 y 2025 proyecciones de población nacional con base en el CNPV 2018  
Publicadas el 18 de julio de 2025  
\*Datos preliminares sujetos a modificaciones. 2025 (preliminar DANE) y 2026 casos notificados (SIVIGILA).

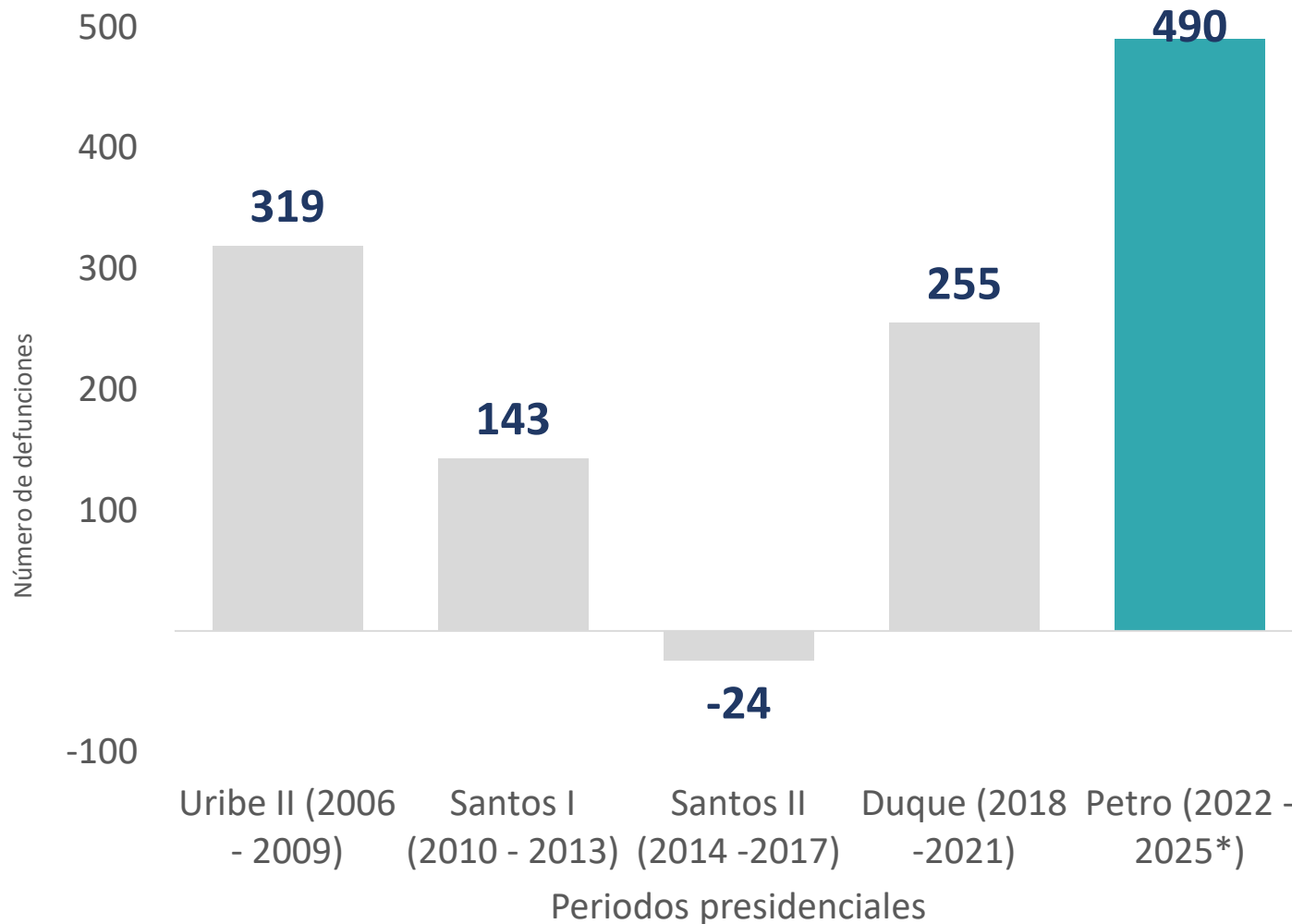


# Número de casos y tasa de mortalidad por desnutrición en menores de 5 años. Colombia 2006 – 2025\*.



Fuente: elaborado por el Grupo de Vigilancia en Salud Pública de la Dirección de Epidemiología y Demografía a partir de las EEVV  
Para la serie 2006 – 2024. Bodega de datos del SISPRO Estadísticas vitales Fecha de consulta 17/02/2026. 2025\* Evento 591 mortalidad integrada - INS.  
DANE proyecciones de población periodo 2005-2019 y periodo 2020-2070. \*Datos preliminares sujetos a modificaciones. 2025 casos notificados.  
\*\* Datos inusuales efecto pandemia

# Comparativo de reducción acumulada de muertes por desnutrición en menores de 5 años por periodo presidencial. Colombia 2006 – 2025\*



- En los últimos cinco periodos presidenciales, el gobierno del cambio (2022–2025) registra la mayor reducción acumulada, con **490\*** defunciones menos.

\*Este valor se calcula tomando como línea base el año 2022 (406), se le resta los años 2023 (325), 2024 (243) y 2025 (160) con respecto al 2022 y se suman las diferencias (490).

El mismo procedimiento se aplica a los periodos presidenciales anteriores, tomando como referencia el primer año de cada gobierno como línea base.



# Detección de la desnutrición Aguda en menores de 5 años

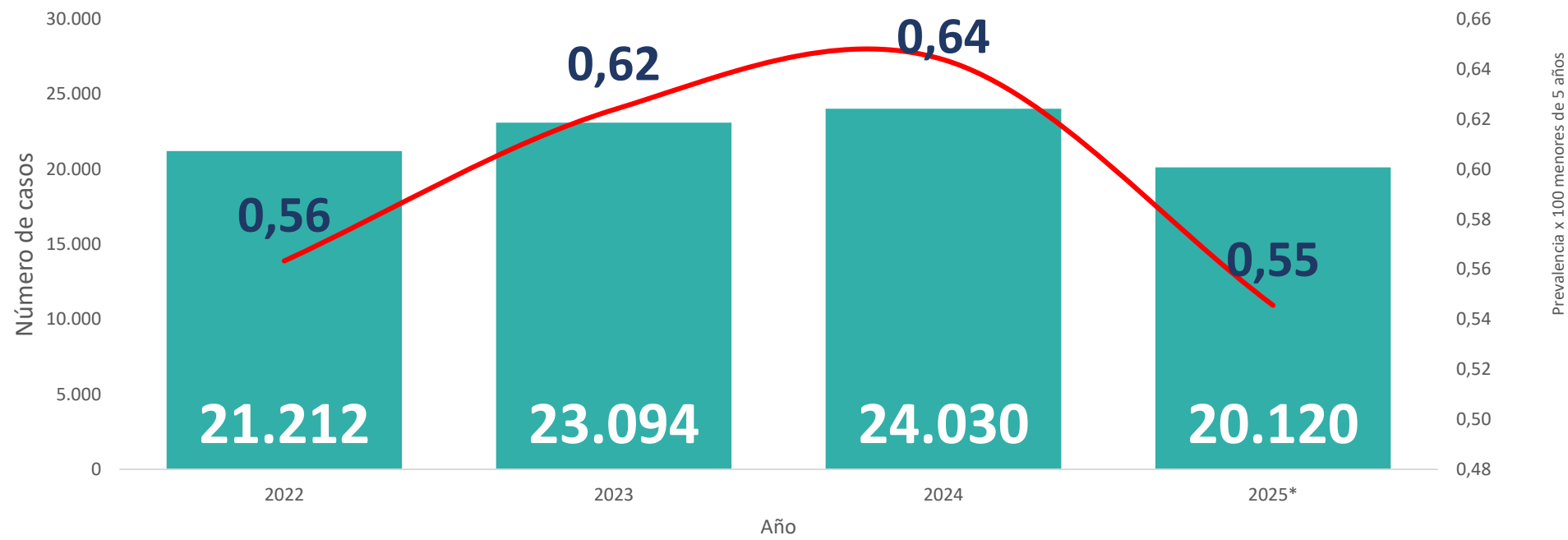
Ministerio de Salud y Protección Social







# Número de casos y prevalencia por desnutrición aguda en menores de 5 años. Colombia 2022 – 2025\*.



■ Número de casos    — Prevalencia Desnutrición < 5 años

Población DANE menor de 5 años, Colombia			
2022	2023	2024	2025
3.765.834	3.702.015	3.732.354	3.688.210

2025\* vs 2022

5,14%

Casos

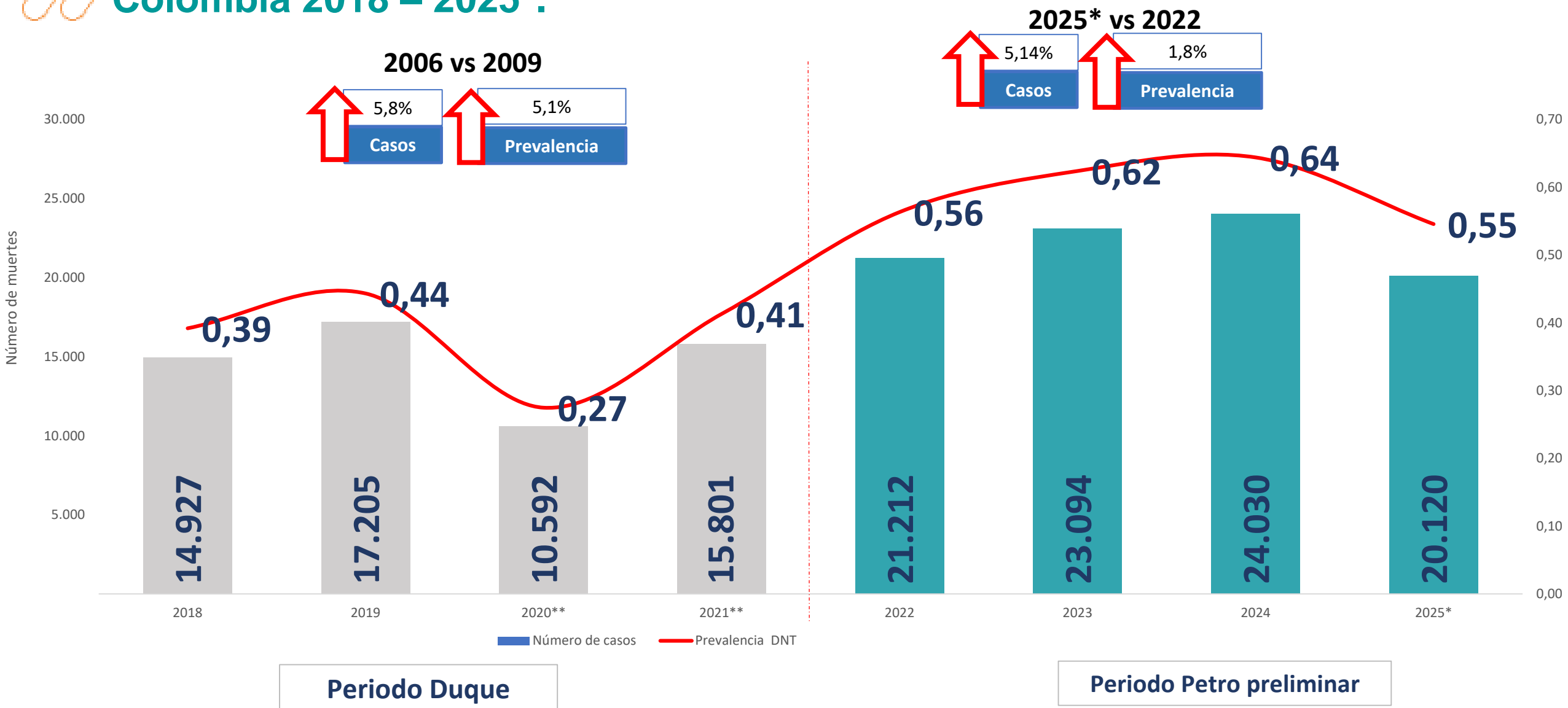
1,8%

Prevalencia

Fuente: elaborado por el Grupo de Vigilancia en Salud Pública de la Dirección de Epidemiología y Demografía a partir de SIVIGILA. Para la serie 2022 – 2024 Bodega de datos del SISPRO SIVIGILA Fecha de consulta 24/02/2026. 2025\* Evento 113 Desnutrición Aguda en menores de 5 años- INS. DANE proyecciones de población periodo 2005-2019 y periodo 2020-2070. \*Datos preliminares sujetos a modificaciones. \*\* Datos inusuales efecto pandemia

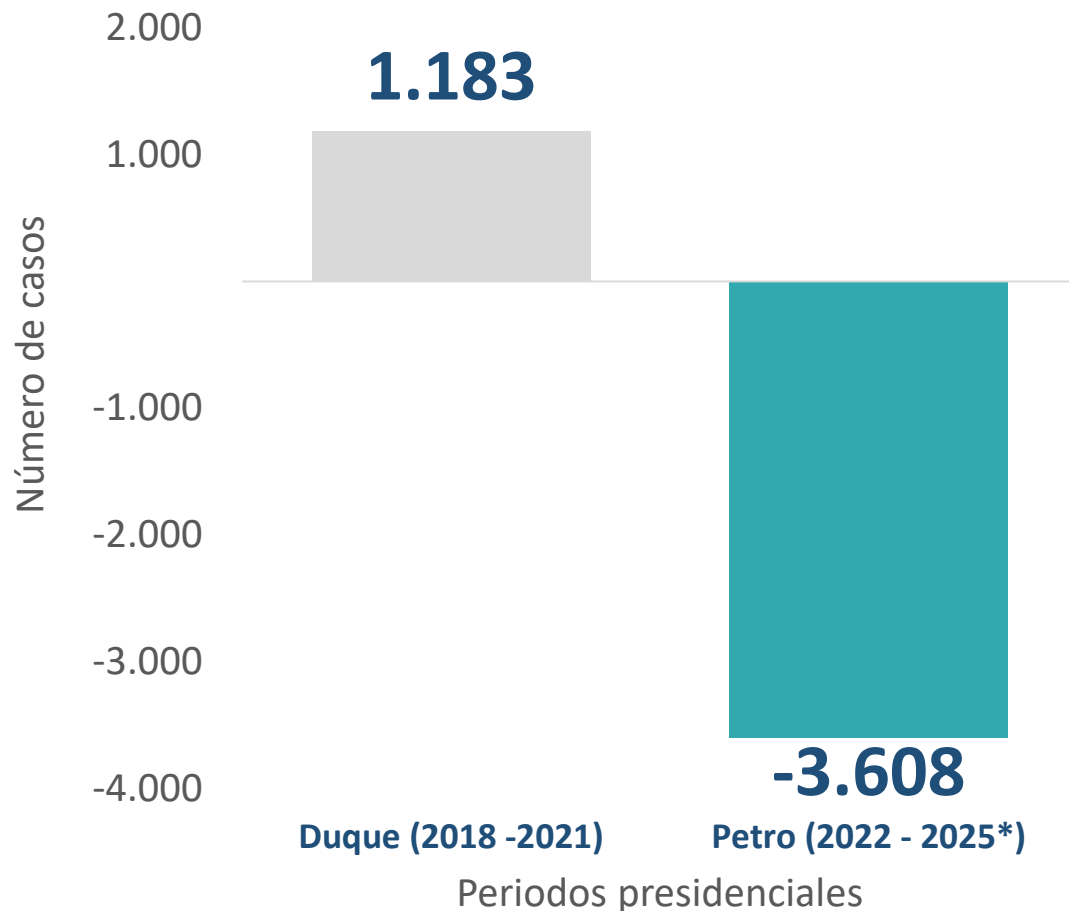


# Número de casos y prevalencia por desnutrición en menores de 5 años. Colombia 2018 – 2025\*.



Fuente: elaborado por el Grupo de Vigilancia en Salud Pública de la Dirección de Epidemiología y Demografía a partir de SIVIGILA  
Para la serie 2018 – 2024 Bodega de datos del SISPRO SIVIGILA Fecha de consulta 24/02/2026. 2025\* Evento 113 Desnutrición Aguda en menores de 5 años- INS. DANE proyecciones de población periodo 2005-2019 y periodo 2020-2070. \*Datos preliminares sujetos a modificaciones.  
\*\* Datos inusuales efecto pandemia

# Variación acumulada de casos por desnutrición aguda en menores de 5 años por periodo presidencial. Colombia 2018 – 2025\*



- En el periodo 2022–2025\* se observa un aumento en la identificación de casos de desnutrición aguda en menores de cinco años, con una variación acumulada de **3.608\*** casos notificados, asociado al fortalecimiento de la vigilancia epidemiológica, la búsqueda activa comunitaria y la mejora en los procesos de captación y notificación del evento.

\*Este valor se calcula tomando como línea base el año 2022 (21.212), se le resta los años 2023 (23.094), 2024 (24.030) y 2025 (20,120) con respecto al 2022 y se suman las diferencias (490).

El mismo procedimiento se aplica a los periodos presidenciales anteriores, tomando como referencia el primer año de cada gobierno como línea base.



# Tasa de Mortalidad Infantil

Ministerio de Salud y Protección Social

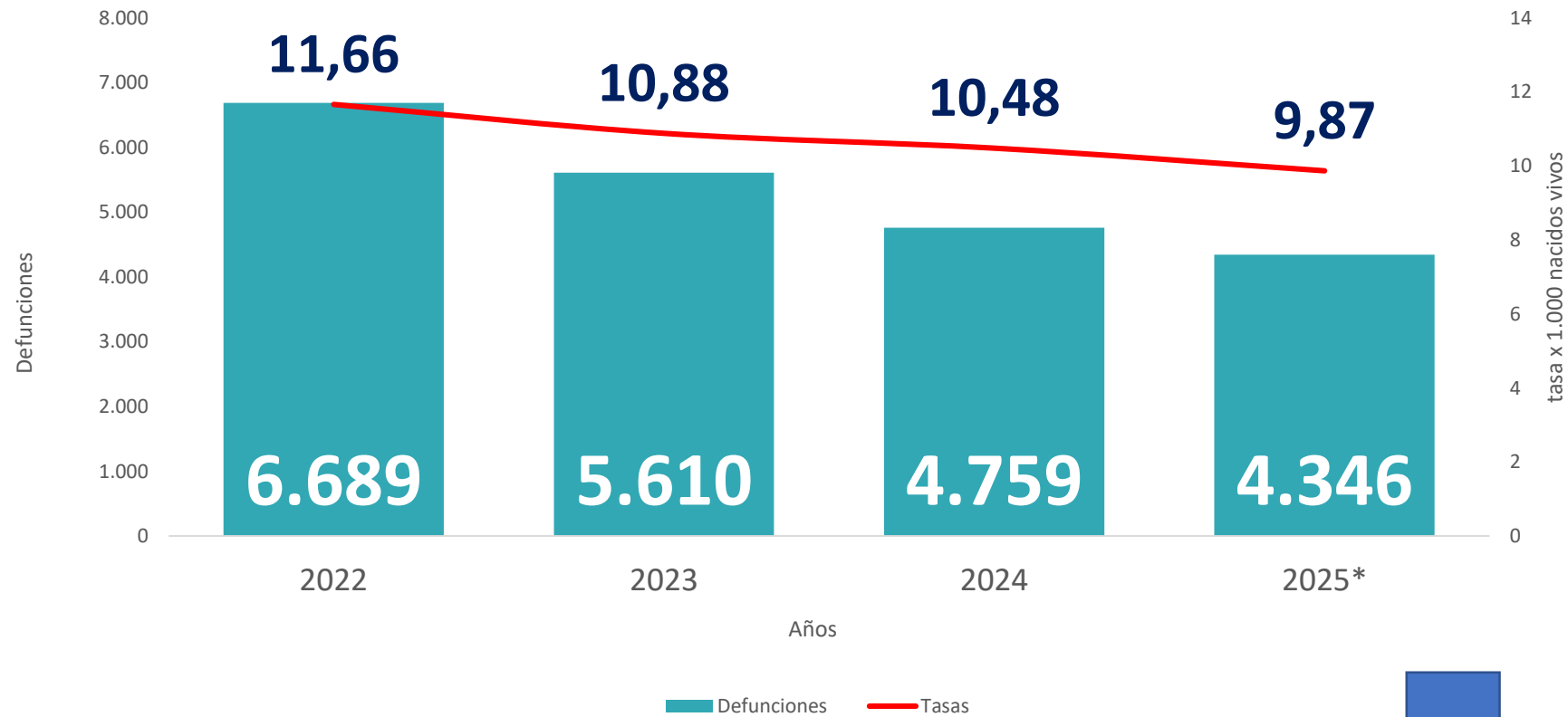


Salud





# Tasa de mortalidad en (menores de 1 año), Colombia 2022 – 2025\* (por cada 1.000 nacidos vivos)



2025\* vs 2022

35%

Casos

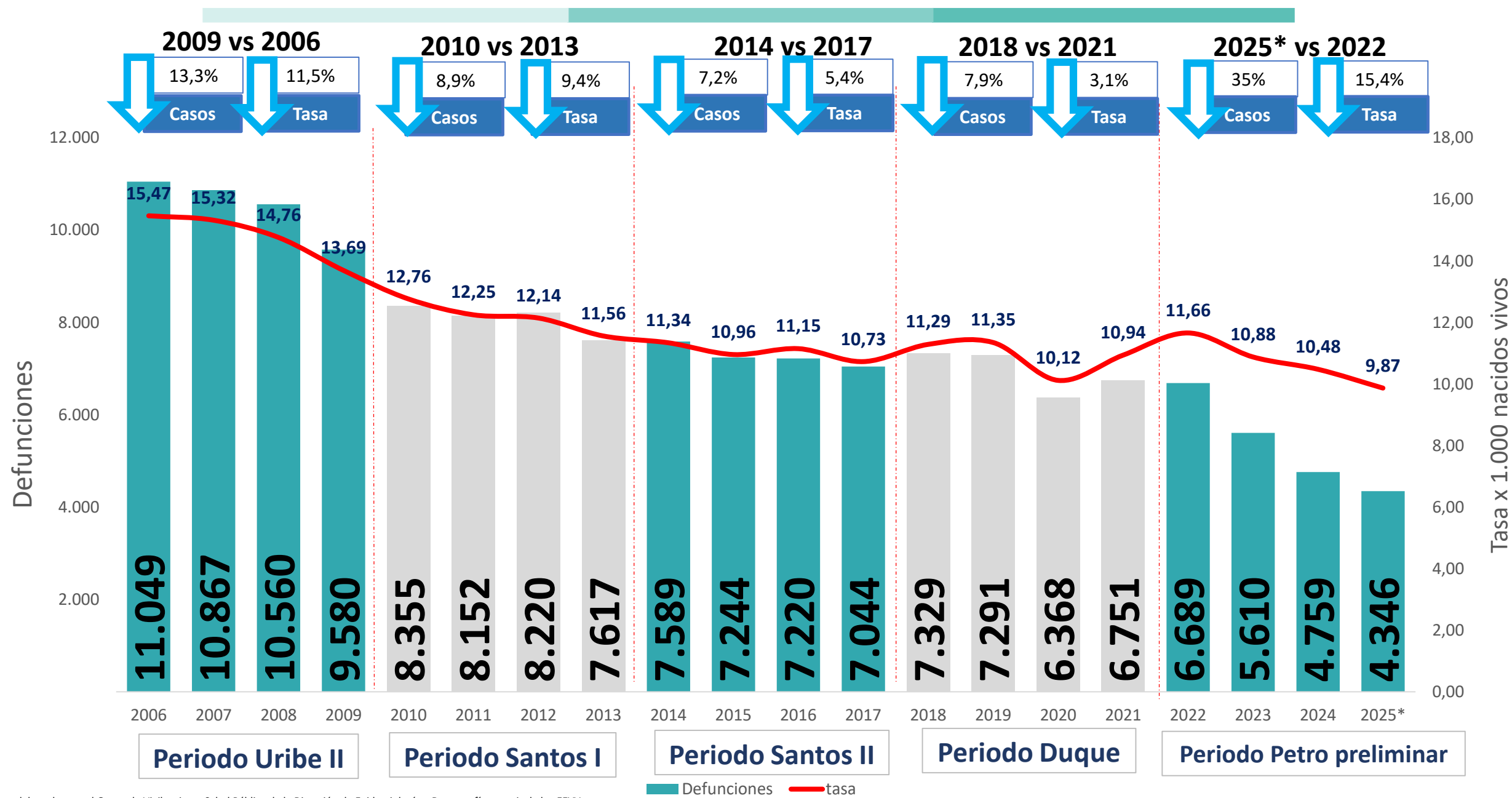
15,4%

Tasa

Nacidos vivos, Colombia			
2022	2023	2024	2025*
537.625	515.549	453.901	440.396

# Tasa de mortalidad en menores de 1 año, Colombia 2006 – 2025\*

(por cada 1.000 nacidos vivos)

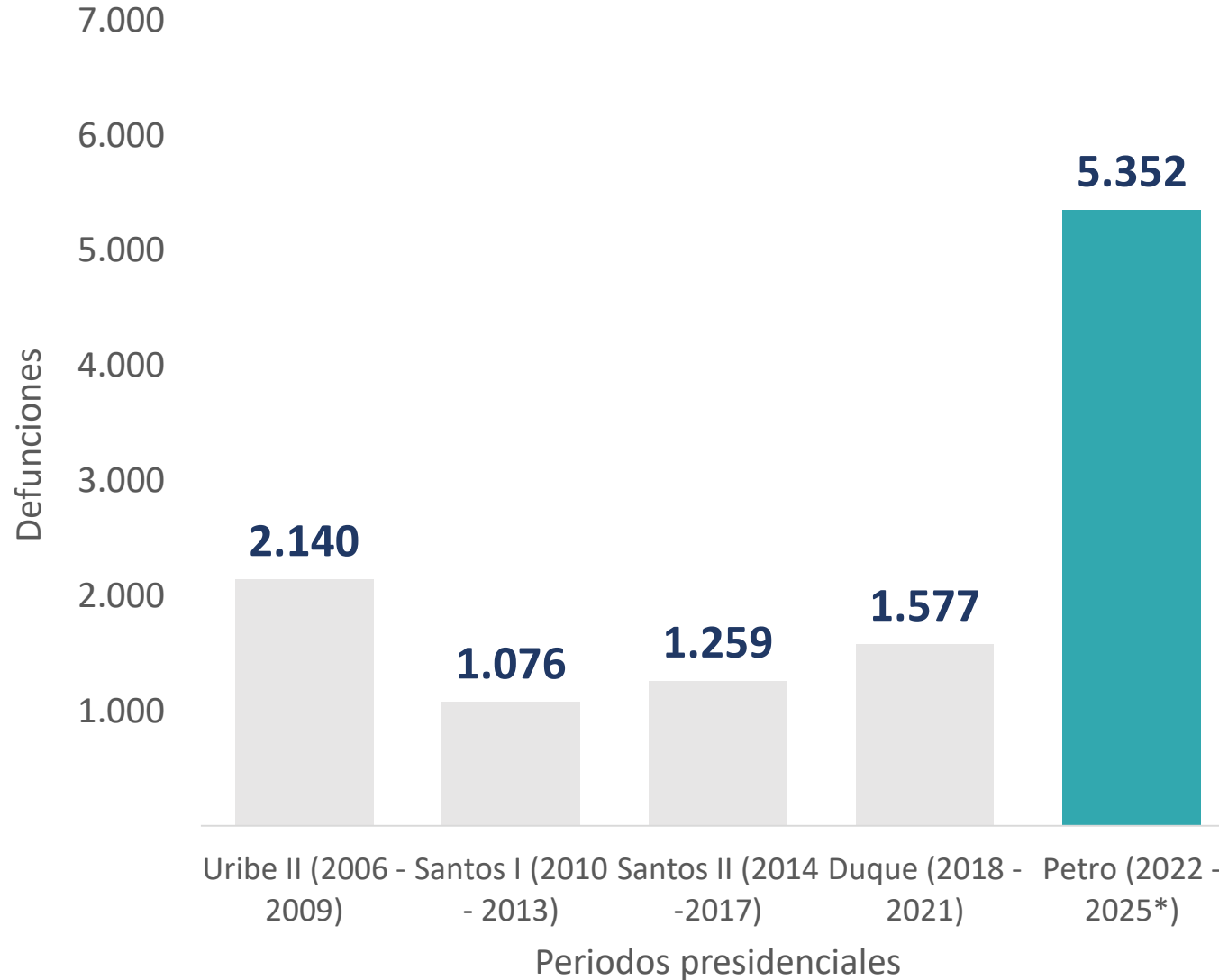


Fuente: elaborado por el Grupo de Vigilancia en Salud Pública de la Dirección de Epidemiología y Demografía a partir de las EEVV  
Para la serie 2006 – 2024. Bodega de datos del SISPRO Estadísticas vitales . Para 2025\* RUAF a SE 53. Fecha de consulta 18 de febrero 2026. Nacidos vivos.





# Comparativo de reducción acumulada de muertes en menores de 1 año en por periodo presidencial. Colombia 2006 – 2025\*



- En los últimos cinco periodos presidenciales, el gobierno del cambio (2022–2025) registra la mayor reducción acumulada, con **5.352\*** defunciones menos.

\*Este valor se calcula tomando como línea base el año 2022 (6.689), se le resta los años 2023 (5.610), 2024 (4759) y 2025 (4.346) con respecto al 2022 y se suman las diferencias (5.352). Igual procedimiento se realiza para los gobiernos anteriores tomando como línea de base el primer año de cada gobierno.

# Tasa de Mortalidad en la Niñez

Ministerio de Salud y Protección Social

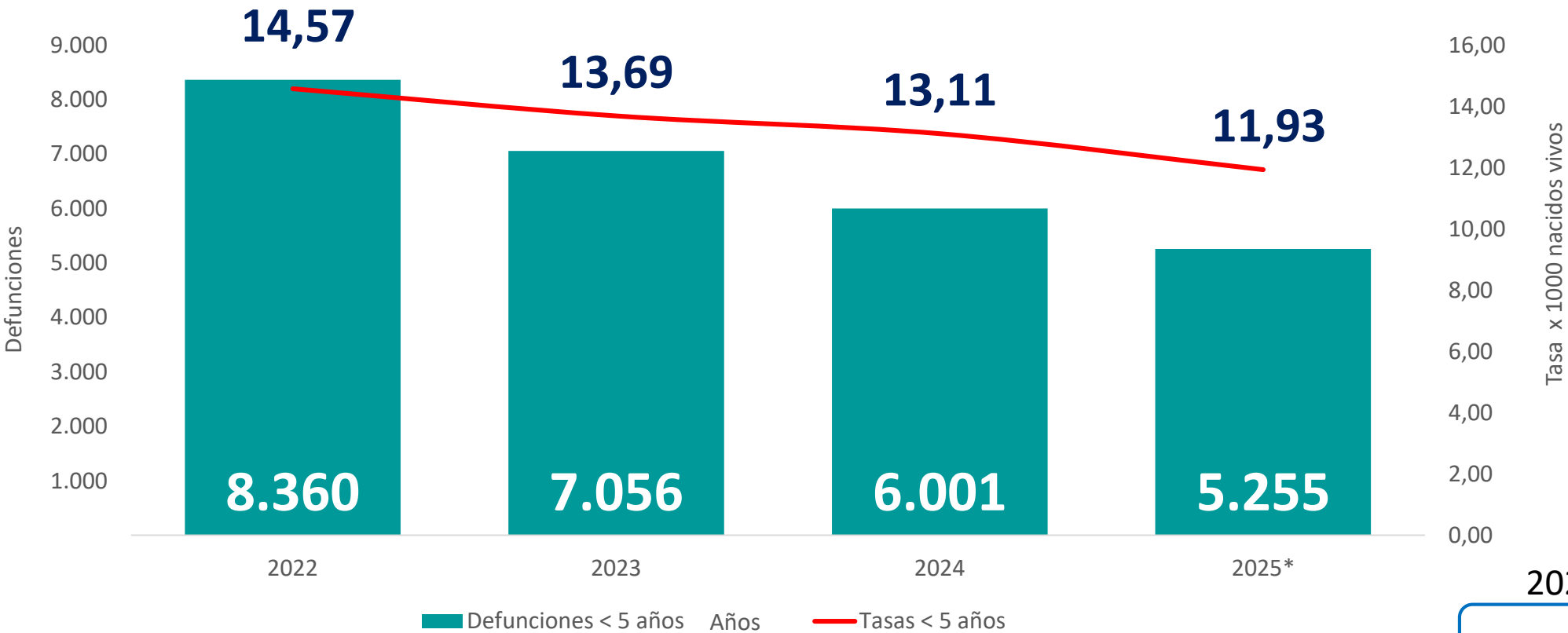


Salud






# Tasa de mortalidad en la niñez (menores 5 años), Colombia 2022 – 2025\* (por cada 1.000 nacidos vivos)



Nacidos vivos, Colombia			
2022	2023	2024	2025*
573.625	515.549	453.901	440.396

Fuente: elaborado por el Grupo de Vigilancia en Salud Pública de la Dirección de Epidemiología y Demografía a partir de las EEVV  
Para la serie 2022 – 2024. Bodega de datos del SISPRO Estadísticas vitales . Para 2025\* RUAF a SE 53. Fecha de consulta 7 de febrero 2026. Nacidos vivos.



2025\* vs 2022

37%

Casos

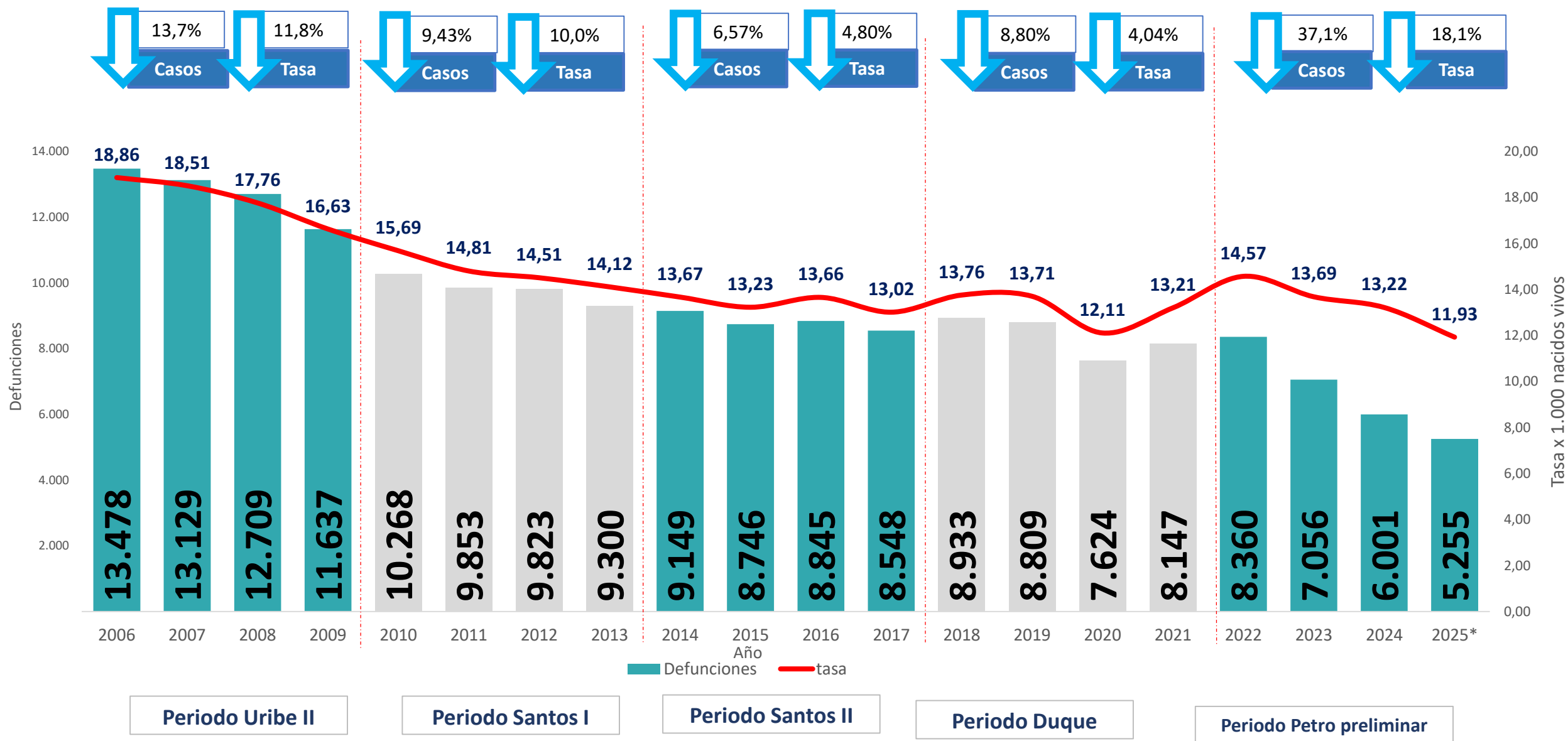
18%

Tasa



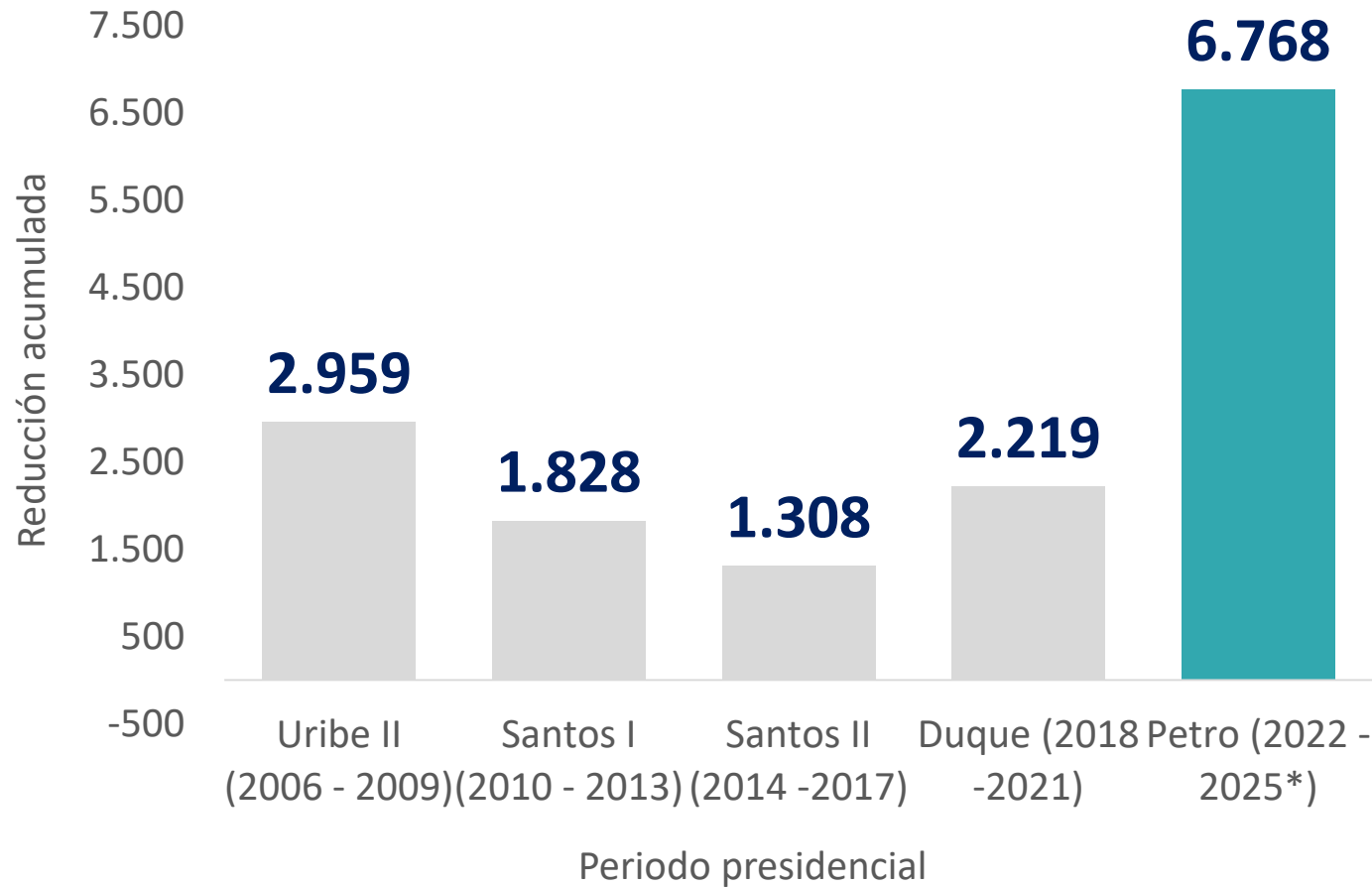
## Tasa de mortalidad en menores de 5 años, Colombia 2006 – 2025\*

(por cada 1.000 nacidos vivos)





## Comparativo de reducción acumulada de muertes en menores de 5 años en por periodo presidencial. Colombia 2006 – 2025\*



- En los últimos cinco periodos presidenciales, el gobierno del cambio (2022–2025) registra la mayor reducción acumulada, con **6.768\*** defunciones menos.

\*Este valor se calcula tomando como línea base el año 2022 (8.360), se le resta los años 2023 (7.056), 2024 (6.001) y 2025 (5.255) con respecto al 2022 y se suman las diferencias (6.768). Igual procedimiento se realiza para los gobiernos anteriores tomando como línea de base el primer año de cada gobierno.

# Tasa de Mortalidad Perinatal

Ministerio de Salud y Protección Social

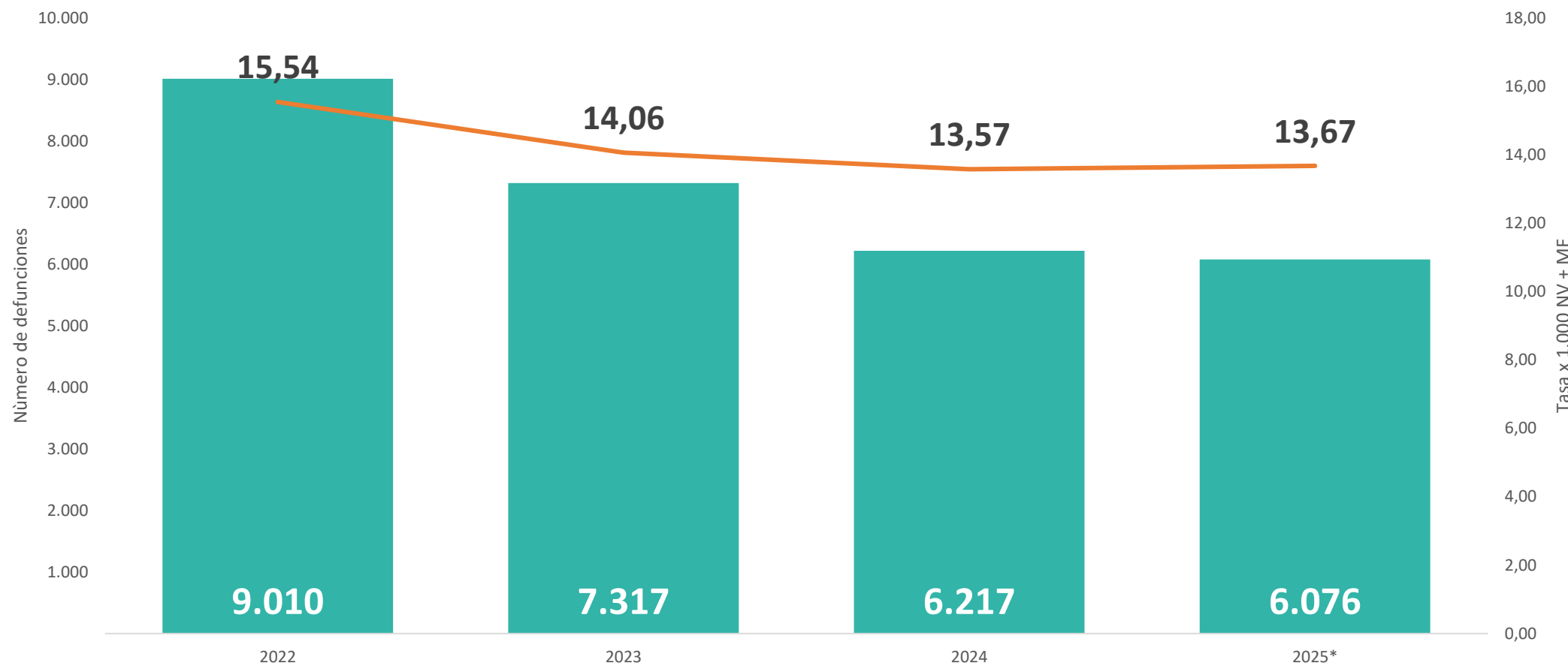


Salud





# Tasa de mortalidad perinatal, Colombia 2022 – 2025\*



Año	Nacidos Vivos + Muertes Fetales			
	2022	2023	2024	2025*
Nacidos Vivos + Muertes Fetales	579.715	520.480	458.008	444.554

2025\* vs 2022

**48,3%**

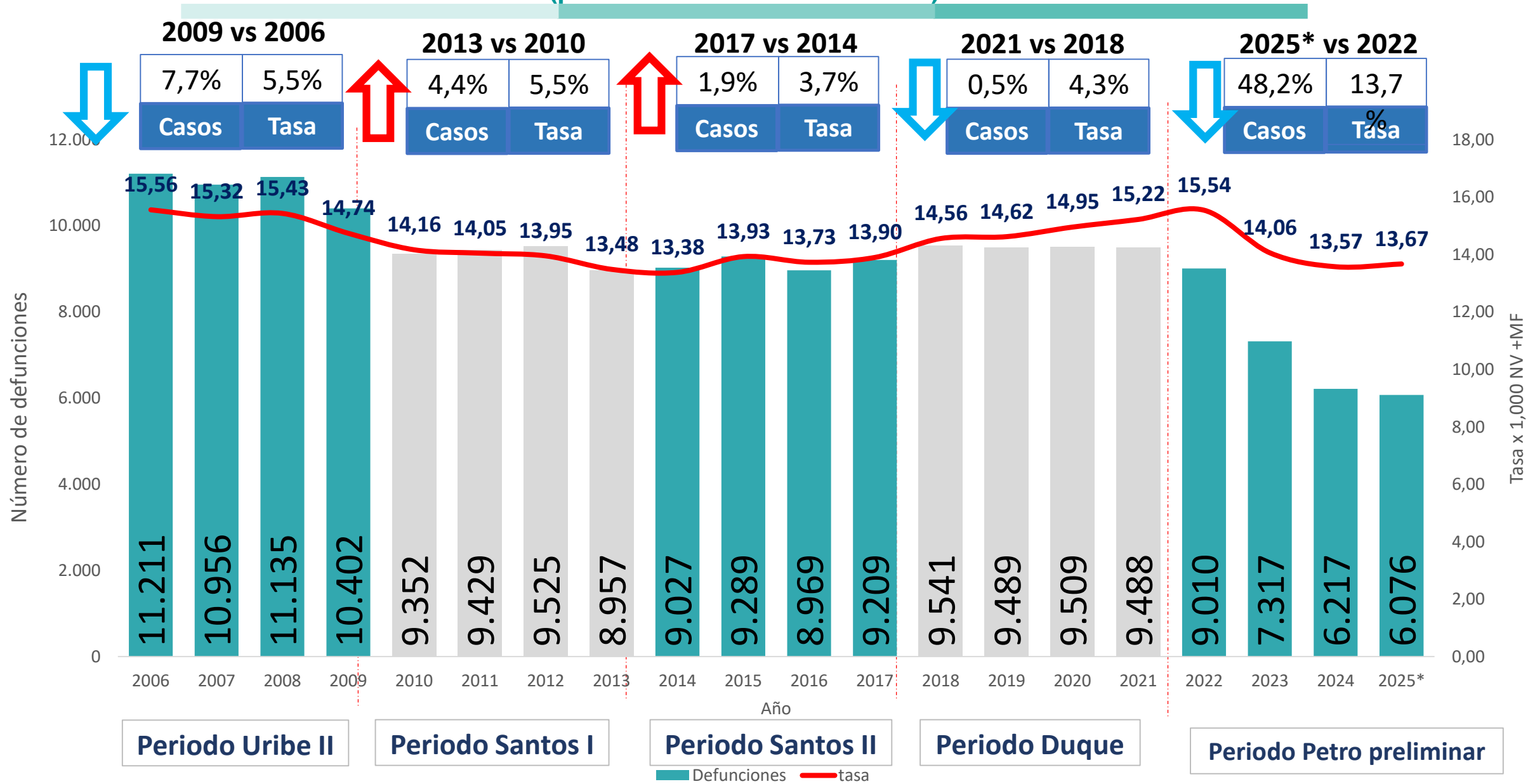
Casos

**13,7%**

Razón

Fuente: elaborado por el Grupo de Vigilancia en Salud Pública de la Dirección de Epidemiología y Demografía a partir de las EEVV Para la serie 2022 – 2024 Bodega de datos del SISPRO Estadísticas vitales Fecha de consulta 16/02/2026. 2025\* Evento 591 mortalidad integrada - INS. DANE proyecciones de población periodo 2005-2019 y periodo 2020-2070. \*Datos preliminares sujetos a modificaciones. 2025 y 2026 casos notificados.

Tasa de mortalidad perinatal, Colombia 2006 – 2025\*  
(por cada 1.000 nacidos vivos)



Fuente: elaborado por el Grupo de Vigilancia en Salud Pública de la Dirección de Epidemiología y Demografía a partir de las EEVV  
Para la serie 2006 – 2024. Bodega de datos del SISPRO Estadísticas vitales . Para 2025\* RUAF a SE 53. Fecha de consulta 18 de febrero 2026. Nacidos vivos.

# Comparativo de reducción acumulada de muertes por periodo presidencial. Colombia 2006 – 2025\*



- De los últimos cinco periodos presidenciales, el gobierno del cambio (2022–2025) registra la mayor reducción acumulada con **7.420** defunciones.

\*Este valor se calcula tomando como línea base el año 2022 (9,010), se le resta a este valor cada año por separado (2023 (7.317), 2024 (6.217) y 2025 (6.076)) y posteriormente se suman las diferencias de cada año (7.420). El mismo procedimiento se aplica a los periodos presidenciales anteriores, tomando como referencia el primer año de cada gobierno como línea base.





Salud

